

## 1. 学校法人会計における 2018（平成 30）年度決算の概要

学校法人は、1971（昭和 46）年制定の「学校法人会計基準（文部省令）」に従って会計処理を行い、所定の計算書類を作成して届け出る義務を有しています。また、学校法人会計基準の一部を改正する省令（平成 25 年 4 月 22 日文部科学省令第 15 号）に基づき計算書類の様式を変更しています。計算書類は「資金収支計算書」「事業活動収支計算書」「貸借対照表」から構成されています。

### (1) 2018（平成 30）年度資金収支計算書の規模と概要

資金収入では、2018 年度予算学生総数に比して実学生総数が減少したものの、学費の納入率が見込みを上回ったことから学生生徒等納付金収入が予算に比して増加（1 億 2,600 万円）しました。手数料収入は、国際経営学部及び国際情報学部に係る受験情勢を的確に反映した志願者予測をしたものの、既存学部の志願者数が減少したため、減額（2,400 万円）となりました。寄付金収入については、奨学寄付金が増加したことから、予算に比して増加（7,600 万円）しました。補助金収入では、各学部の収容定員超過率による増減率が好転したことや改革総合支援事業に 2 つのタイプで採択されたことによる増額等により増加（7,500 万円）しました。受取利息・配当金収入は、低金利環境が続く中、安全性と流動性を重視し、利息収入を確保しました。前受金収入は、新入生数が予算新入生数に比して減少したことや学費納入時期の見込みに差異が生じたこと等により減少（3 億 4,700 万円）しました。これらにより、当年度収入合計は予算より 6 億 600 万円減少し 499 億 7,300 万円となりました。

資金支出では、人件費支出において、専任教員の採用者の減少等により予算を下回りました。「中長期事業計画（Chuo Vision 2025）」関係では、2018 年度重点政策として掲げている新学部開設（国際経営学部、国際情報学部）へ向けた準備、多摩・都心のキャンパス整備及びスポーツ振興・強化等に係る執行がありました。また、教育研究経費支出において、「教育力向上特別予算」「グローバル化推進特別予算」及び「学長戦略費」の執行の他、文部科学省より採択を受けた「私立大学研究ブランディング事業」補助金に関する執行がありましたが、教育研究経費支出全体では、経費節減や低価格での物品調達努力等により、予算に比して減少（9 億 3,600 万円）しました。管理経費支出では、駿河台記念館の固定資産税・都市計画税が増加したこと等により予算に不足が生じ、予備費を充当しています（3,800 万円）。資産運用支出では、山手校地・校舎の施設売却収入のうち仲介手数料を減じた額（18 億 8,900 万円）を施設等拡充引当特定資産に繰り入れました。また、一昨年度まで実施していた各種更新工事全体に要するコストの低減を目的とした発注時期の前倒し調整（ピークカット）の財源として過去 2 ヶ年で特定資産の取り崩しを行ったため、工事費減額分（3 億 2,400 万円）を施設等拡充引当特定資産に繰り入れました。さらに、中央大学附属中学校・高等学校会計から新規に運用預託（施設等拡充引当特定資産（1 億円））を受けたことに加え、上述の中央大学高等学校会計からの資金移動に伴う減価償却引当特定資産繰入支出の増加等により、全体では予算に比して増加（4 億 3,200 万円）しました。

この結果、当年度収支差額は予算より 14 億 7,600 万円好転し、9 億 7,800 万円の収入超過となりました。また、翌年度繰越支払資金については、予算より 25 億 2,500 万円増加し、198 億 6,100 万円となりました。

## (2) 2018(平成30)年度事業活動収支計算書の規模と概要

### [教育活動収支差額]

資金収支状況で説明した理由と同様、学生生徒等納付金、寄付金及び経常費等補助金が増加し、支出においても執行が予算内に収まっているため、全体では33億2,400万円の収入超過になっています。

### [教育活動外収支差額]

受取利息・配当金の増により事業活動収入が増加しているため、全体では4億4,200万円の収入超過になっています。

この結果、経常収支差額は、37億6,600万円の収入超過となりました。

### [特別収支差額]

施設売却差額の計上及びその他の特別収入の増により事業活動収入が増加しているため、全体では9億7,000万円の収入超過になっています。

この結果、経常収支差額と特別収支差額を合算した基本金組入前当年度収支差額は、47億3,600万円の収入超過となり、基本金組入額26億8,900万円を控除した当年度収支差額は、20億4,700万円の収入超過となりました。これに、前年度繰越収支差額を加算した翌年度繰越収支差額は、予算より35億8,700万円好転していますが、243億5,600万円の支出超過になっています。

## (3) 貸借対照表の規模と概要

資産の部では、有形固定資産においては、図書及び建設仮勘定等が増加していますが、山手校地・校舎の施設売却や減価償却による建物及び構築物等の減少幅がその額を上回り、全体で16億1,100万円の減少となりました。特定資産においては、予算編成時に計上していた将来の大規模施設建替更新に備えた20億円の計画組入に加え、山手校地・校舎の施設売却収入のうち仲介手数料を減じた額を計上したこと等により48億1,200万円の増加となっています。その他の固定資産においては、貸与奨学金の返還により学生貸費が減少していますが、文京ガーデンゲートタワー及び茗荷谷定期借地に係る保証金が増加したことにより、1億6,600万円の増加となっています。また、流動資産においては、現金預金が増加したこと等により、11億6,700万円の増加になっています。これらの結果、資産の部全体では、前年度から45億3,500万円増加し、1,897億6,500万円となりました。

負債及び純資産の部では、長期借入金等の減により負債の部が減少(2億100万円)していますが、第1号基本金及び第3号基本金がそれぞれ増加(26億5,800万円)し、繰越収支差額が20億7,800万円好転したこともあり、純資産の部は1,616億2,800万円となり、前年度に比べ47億3,600万円増加しました。

なお、これらの計算書は、文部科学省の定めた「学校法人会計基準」に基づき、厳格に計上され、各計算書を含め公認会計士による監査を受けた後、文部科学省に提出され、定期的に会計検査院の検査を受けています。

## 資 金 収 支 計 算 書

2018年(平成30年) 4月 1日から

2019年(平成31年) 3月31日まで

(単位:円)

| 収入の部              |                |                |               |
|-------------------|----------------|----------------|---------------|
| 科 目               | 予 算            | 決 算            | 差 異           |
| 学生生徒等納付金収入        | 35,012,710,000 | 35,138,845,650 | △ 126,135,650 |
| 授業料収入             | 25,128,248,000 | 25,382,415,100 | △ 254,167,100 |
| 入学金収入             | 2,766,621,000  | 2,640,785,000  | 125,836,000   |
| 実験実習料収入           | 731,030,000    | 740,228,050    | △ 9,198,050   |
| 施設設備費収入           | 6,385,323,000  | 6,374,493,500  | 10,829,500    |
| 特別研究指導料収入         | 1,488,000      | 924,000        | 564,000       |
| 手数料収入             | 2,255,086,000  | 2,230,822,688  | 24,263,312    |
| 入学検定料収入           | 2,211,914,000  | 2,196,599,000  | 15,315,000    |
| 試験料収入             | 1,552,000      | 1,465,000      | 87,000        |
| 証明手数料収入           | 32,096,000     | 23,504,300     | 8,591,700     |
| 大学入試センター試験実施手数料収入 | 9,524,000      | 9,254,388      | 269,612       |
| 寄付金収入             | 267,700,000    | 343,259,275    | △ 75,559,275  |
| 特別寄付金収入           | 267,700,000    | 343,259,275    | △ 75,559,275  |
| 補助金収入             | 3,851,449,000  | 3,925,965,003  | △ 74,516,003  |
| 国庫補助金収入           | 2,370,140,000  | 2,435,873,295  | △ 65,733,295  |
| 地方公共団体補助金収入       | 1,475,309,000  | 1,484,691,708  | △ 9,382,708   |
| 学術研究振興資金収入        | 6,000,000      | 5,400,000      | 600,000       |
| 資産売却収入            | 1,935,000,000  | 1,935,000,000  | 0             |
| 施設売却収入            | 1,935,000,000  | 1,935,000,000  | 0             |
| 付随事業・収益事業収入       | 1,187,571,000  | 1,100,782,688  | 86,788,312    |
| 補助活動収入            | 385,944,000    | 303,331,682    | 82,612,318    |
| 附属事業収入            | 10,436,000     | 9,959,758      | 476,242       |
| 受託事業収入            | 777,024,000    | 776,441,584    | 582,416       |
| 収益事業収入            | 14,167,000     | 11,049,664     | 3,117,336     |
| 受取利息・配当金収入        | 421,404,000    | 471,049,232    | △ 49,645,232  |
| 第3号基本金引当特定資産運用収入  | 174,446,000    | 186,808,477    | △ 12,362,477  |
| その他の受取利息・配当金収入    | 246,958,000    | 284,240,755    | △ 37,282,755  |
| 雑収入               | 1,831,643,000  | 1,788,153,913  | 43,489,087    |
| 施設設備利用料収入         | 282,173,000    | 312,044,185    | △ 29,871,185  |
| 入学案内売上収入          | 751,000        | 558,432        | 192,568       |
| 廃品売却収入            | 1,676,000      | 3,389,436      | △ 1,713,436   |
| 制定物品他売上収入         | 600,000        | 793,108        | △ 193,108     |
| 退職金財団交付金収入        | 1,147,285,000  | 1,057,634,000  | 89,651,000    |
| 退職基金財団給付金収入       | 52,523,000     | 53,107,500     | △ 584,500     |
| 過年度修正収入           | 0              | 7,121,530      | △ 7,121,530   |
| その他の雑収入           | 346,635,000    | 353,505,722    | △ 6,870,722   |
| 借入金等収入            | 2,750,000      | 500,000        | 2,250,000     |
| 長期借入金収入           | 2,750,000      | 500,000        | 2,250,000     |
| 前受金収入             | 11,560,171,000 | 11,213,231,541 | 346,939,459   |
| 授業料前受金収入          | 6,762,753,000  | 6,515,806,150  | 246,946,850   |
| 入学金前受金収入          | 2,795,489,000  | 2,812,165,000  | △ 16,676,000  |
| 実験実習料前受金収入        | 234,384,000    | 225,562,430    | 8,821,570     |
| 施設設備費前受金収入        | 1,611,574,000  | 1,492,597,700  | 118,976,300   |
| 特別研究指導料前受金収入      | 905,000        | 690,000        | 215,000       |
| その他の前受金収入         | 155,066,000    | 166,410,261    | △ 11,344,261  |

| 科 目             | 予 算              | 決 算              | 差 異             |
|-----------------|------------------|------------------|-----------------|
| その他の収入          | 4,462,997,000    | 3,853,629,459    | 609,367,541     |
| 退職給与引当特定資産取崩収入  | 200,322,000      | 177,117,030      | 23,204,970      |
| 施設等拡充引当特定資産取崩収入 | 673,485,000      | 352,317,548      | 321,167,452     |
| 教育充実引当特定資産取崩収入  | 1,810,766,000    | 1,756,916,084    | 53,849,916      |
| 奨学充実引当特定資産取崩収入  | 42,274,000       | 21,239,254       | 21,034,746      |
| 前期末未収入金収入       | 1,151,104,000    | 841,492,024      | 309,611,976     |
| 貸付金回収収入         | 8,999,000        | 11,851,074       | △ 2,852,074     |
| 学生貸費返還収入        | 575,577,000      | 610,591,056      | △ 35,014,056    |
| 保証金収入           | 470,000          | 440,947          | 29,053          |
| 預り金収入           | 0                | 81,664,442       | △ 81,664,442    |
| 資金収入調整勘定        | △ 12,208,810,000 | △ 12,027,987,500 | △ 180,822,500   |
| 期末未収入金          | △ 1,093,725,000  | △ 1,116,829,708  | 23,104,708      |
| 前期末前受金          | △ 11,115,085,000 | △ 10,911,157,792 | △ 203,927,208   |
| 当年度収入合計         | 50,579,671,000   | 49,973,251,949   | 606,419,051     |
| 前年度繰越支払資金       | 17,833,462,000   | 18,882,488,914   | △ 1,049,026,914 |
| 収入の部合計          | 68,413,133,000   | 68,855,740,863   | △ 442,607,863   |

| 支出の部     |   |                |                |               |
|----------|---|----------------|----------------|---------------|
| 科        | 目 | 予 算            | 決 算            | 差 異           |
| 人件費支出    |   | 25,643,211,000 | 25,154,179,031 | 489,031,969   |
| 教員人件費支出  |   | 16,138,492,000 | 15,715,999,561 | 422,492,439   |
| 職員人件費支出  |   | 7,525,802,000  | 7,444,300,392  | 81,501,608    |
| 役員報酬支出   |   | 126,198,000    | 131,534,302    | △ 5,336,302   |
| 退職金支出    |   | 1,852,719,000  | 1,862,344,776  | △ 9,625,776   |
| 教育研究経費支出 |   | 12,637,042,000 | 11,701,345,136 | 935,696,864   |
| 用品費支出    |   | 538,765,000    | 580,333,153    | △ 41,568,153  |
| 消耗品費支出   |   | 1,068,998,000  | 1,038,732,431  | 30,265,569    |
| 光熱水費支出   |   | 1,110,268,000  | 904,005,229    | 206,262,771   |
| 通信運搬費支出  |   | 196,774,000    | 174,410,701    | 22,363,299    |
| 印刷製本費支出  |   | 363,551,000    | 275,696,097    | 87,854,903    |
| 旅費交通費支出  |   | 472,178,000    | 380,225,686    | 91,952,314    |
| 福利費支出    |   | 28,365,000     | 24,075,409     | 4,289,591     |
| 修繕費支出    |   | 1,519,514,000  | 1,634,374,968  | △ 114,860,968 |
| 委託費支出    |   | 3,494,972,000  | 3,381,185,169  | 113,786,831   |
| 保守費支出    |   | 309,638,000    | 275,276,064    | 34,361,936    |
| 損害保険料支出  |   | 7,459,000      | 6,580,522      | 878,478       |
| 賃借料支出    |   | 453,406,000    | 452,615,272    | 790,728       |
| 奨学費支出    |   | 1,337,343,000  | 1,079,766,052  | 257,576,948   |
| 公租公課支出   |   | 90,260,000     | 84,113,485     | 6,146,515     |
| 広告費支出    |   | 26,242,000     | 47,372,475     | △ 21,130,475  |
| 諸会費支出    |   | 64,953,000     | 60,117,359     | 4,835,641     |
| 補助費支出    |   | 355,026,000    | 344,400,651    | 10,625,349    |
| 手数料支出    |   | 1,027,174,000  | 826,947,039    | 200,226,961   |
| 会合費支出    |   | 170,313,000    | 130,222,323    | 40,090,677    |
| 雑支出      |   | 1,843,000      | 895,051        | 947,949       |
| 管理経費支出   |   | 1,479,801,458  | 1,479,801,458  | 0             |
| 用品費支出    |   | 2,819,000      | 843,869        | 1,975,131     |
| 消耗品費支出   |   | 40,691,000     | 31,586,945     | 9,104,055     |
| 光熱水費支出   |   | 67,127,000     | 50,392,505     | 16,734,495    |
| 通信運搬費支出  |   | 42,669,000     | 24,272,975     | 18,396,025    |
| 印刷製本費支出  |   | 107,534,000    | 112,111,212    | △ 4,577,212   |
| 旅費交通費支出  |   | 57,928,000     | 65,815,899     | △ 7,887,899   |
| 福利費支出    |   | 24,813,000     | 20,148,320     | 4,664,680     |
| 修繕費支出    |   | 57,626,000     | 70,272,224     | △ 12,646,224  |
| 委託費支出    |   | 468,822,000    | 425,783,168    | 43,038,832    |
| 保守費支出    |   | 49,085,000     | 40,706,641     | 8,378,359     |
| 損害保険料支出  |   | 847,000        | 805,895        | 41,105        |
| 賃借料支出    |   | 25,297,000     | 29,030,879     | △ 3,733,879   |
| 公租公課支出   |   | 64,123,300     | 58,765,249     | 5,358,051     |
| 広告費支出    |   | 251,887,000    | 245,103,841    | 6,783,159     |
| 諸会費支出    |   | 21,091,000     | 40,707,183     | △ 19,616,183  |
| 補助費支出    |   | 1,000,000      | 5,969,230      | △ 4,969,230   |
| 手数料支出    |   | 153,315,664    | 162,683,438    | △ 9,367,774   |
| 会合費支出    |   | 37,995,000     | 48,549,512     | △ 10,554,512  |
| 補助金返還金支出 |   | 0              | 6,803,944      | △ 6,803,944   |
| 過年度修正支出  |   | 3,679,494      | 3,728,259      | △ 48,765      |
| 雑支出      |   | 1,452,000      | 35,720,270     | △ 34,268,270  |

| 科 目              | 予 算            | 決 算            | 差 異             |
|------------------|----------------|----------------|-----------------|
| 借入金等利息支出         | 39,721,000     | 39,718,873     | 2,127           |
| 借入金利息支出          | 39,721,000     | 39,718,873     | 2,127           |
| 借入金等返済支出         | 1,111,000,000  | 1,110,800,000  | 200,000         |
| 借入金返済支出          | 1,111,000,000  | 1,110,800,000  | 200,000         |
| 施設関係支出           | 1,029,402,000  | 716,712,997    | 312,689,003     |
| 建物支出             | 804,795,000    | 517,630,565    | 287,164,435     |
| 構築物支出            | 42,000,000     | 30,903,380     | 11,096,620      |
| 建設仮勘定支出          | 182,607,000    | 168,179,052    | 14,427,948      |
| 設備関係支出           | 1,125,212,000  | 951,052,028    | 174,159,972     |
| 教育研究用機器備品支出      | 750,755,000    | 682,578,597    | 68,176,403      |
| 管理用機器備品支出        | 17,416,000     | 18,236,232     | △ 820,232       |
| 図書支出             | 277,348,000    | 193,888,241    | 83,459,759      |
| 車輛舟艇航空機支出        | 0              | 800,000        | △ 800,000       |
| 教育研究用ソフトウェア支出    | 79,693,000     | 55,548,958     | 24,144,042      |
| 資産運用支出           | 6,688,176,000  | 7,119,966,756  | △ 431,790,756   |
| 第3号基本金引当特定資産繰入支出 | 648,181,000    | 703,044,894    | △ 54,863,894    |
| 退職給与引当特定資産繰入支出   | 206,964,000    | 143,661,974    | 63,302,026      |
| 減価償却引当特定資産繰入支出   | 1,318,393,000  | 1,472,277,483  | △ 153,884,483   |
| 施設等拡充引当特定資産繰入支出  | 4,223,608,000  | 4,423,493,525  | △ 199,885,525   |
| 教育充実引当特定資産繰入支出   | 291,030,000    | 366,988,880    | △ 75,958,880    |
| 奨学充実引当特定資産繰入支出   | 0              | 10,500,000     | △ 10,500,000    |
| その他の支出           | 1,602,330,000  | 1,682,544,272  | △ 80,214,272    |
| 貸付金支払支出          | 15,700,000     | 11,425,691     | 4,274,309       |
| 学生貸費支払支出         | 45,640,000     | 11,860,000     | 33,780,000      |
| 前期末未払金支払支出       | 399,844,000    | 464,190,483    | △ 64,346,483    |
| 前払金支払支出          | 357,793,000    | 411,808,927    | △ 54,015,927    |
| 保証金支出            | 783,353,000    | 783,259,171    | 93,829          |
|                  | ( 37,965,458)  |                |                 |
| [予備費]            | 460,534,542    |                | 460,534,542     |
| 資金支出調整勘定         | △ 739,431,000  | △ 961,220,470  | 221,789,470     |
| 期末未払金            | △ 339,541,000  | △ 463,089,247  | 123,548,247     |
| 前期末前払金           | △ 399,890,000  | △ 498,131,223  | 98,241,223      |
| 当年度支出合計          | 51,076,999,000 | 48,994,900,081 | 2,082,098,919   |
| 翌年度繰越支払資金        | 17,336,134,000 | 19,860,840,782 | △ 2,524,706,782 |
| 支出の部合計           | 68,413,133,000 | 68,855,740,863 | △ 442,607,863   |

[注記] 予備費使用額内訳 管理経費支出

公租公課支出 23,967,300  
手数料支出 10,318,664  
過年度修正支出 3,679,494  
予備費使用額合計 37,965,458

## 活動区分資金収支計算書

2018年(平成30年)4月1日から  
2019年(平成31年)3月31日まで

(単位:円)

| 科 目                                 |                      | 金額                     |                       |
|-------------------------------------|----------------------|------------------------|-----------------------|
| 教育活動による資金収支                         | 収入                   | 学生生徒等納付金収入             | 35,138,845,650        |
|                                     |                      | 手数料収入                  | 2,230,822,688         |
|                                     |                      | 特別寄付金収入                | 282,576,355           |
|                                     |                      | 経常費等補助金収入              | 3,849,662,003         |
|                                     |                      | 付随事業収入                 | 1,089,733,024         |
|                                     |                      | 雑収入                    | 1,781,032,383         |
|                                     |                      | <b>教育活動資金収入計</b>       | <b>44,372,672,103</b> |
|                                     | 支出                   | 人件費支出                  | 25,154,179,031        |
|                                     |                      | 教育研究経費支出               | 11,701,345,136        |
|                                     |                      | 管理経費支出                 | 1,476,073,199         |
| <b>教育活動資金支出計</b>                    |                      | <b>38,331,597,366</b>  |                       |
|                                     | 差引                   | 6,041,074,737          |                       |
|                                     | 調整勘定等                | 73,242,640             |                       |
|                                     | <b>教育活動資金収支差額</b>    | <b>6,114,317,377</b>   |                       |
| 施設整備等活動による資金収支                      | 収入                   | 施設設備寄付金収入              | 60,682,920            |
|                                     |                      | 施設設備補助金収入              | 76,303,000            |
|                                     |                      | 施設設備売却収入               | 1,935,000,000         |
|                                     |                      | 施設等拡充引当特定資産取崩収入        | 352,317,548           |
|                                     |                      | <b>施設整備等活動資金収入計</b>    | <b>2,424,303,468</b>  |
|                                     | 支出                   | 施設関係支出                 | 716,712,997           |
|                                     |                      | 設備関係支出                 | 951,052,028           |
|                                     |                      | 減価償却引当特定資産繰入支出         | 1,472,277,483         |
|                                     |                      | 施設等拡充引当特定資産繰入支出        | 4,423,493,525         |
|                                     |                      | <b>施設整備等活動資金支出計</b>    | <b>7,563,536,033</b>  |
|                                     | 差引                   | △ 5,139,232,565        |                       |
|                                     | 調整勘定等                | 38,714,485             |                       |
|                                     | <b>施設整備等活動資金収支差額</b> | <b>△ 5,100,518,080</b> |                       |
| <b>小計(教育活動資金収支差額+施設整備等活動資金収支差額)</b> |                      | <b>1,013,799,297</b>   |                       |
| その他の活動による資金収支                       | 収入                   | 借入金等収入                 | 500,000               |
|                                     |                      | 退職給与引当特定資産取崩収入         | 177,117,030           |
|                                     |                      | 教育充実引当特定資産取崩収入         | 1,756,916,084         |
|                                     |                      | 奨学充実引当特定資産取崩収入         | 21,239,254            |
|                                     |                      | 貸付金回収収入                | 11,851,074            |
|                                     |                      | 学生貸費返還収入               | 610,591,056           |
|                                     |                      | 保証金収入                  | 440,947               |
|                                     |                      | 預り金収入                  | 81,664,442            |
|                                     |                      | <b>小計</b>              | <b>2,660,319,887</b>  |
|                                     |                      | 受取利息・配当金収入             | 471,049,232           |
|                                     | 収益事業収入               | 11,049,664             |                       |
|                                     | 過年度修正収入              | 7,121,530              |                       |
|                                     | <b>その他の活動資金収入計</b>   | <b>3,149,540,313</b>   |                       |
|                                     | 支出                   | 借入金等返済支出               | 1,110,800,000         |
|                                     |                      | 第3号基本金引当特定資産繰入支出       | 703,044,894           |
|                                     |                      | 退職給与引当特定資産繰入支出         | 143,661,974           |
|                                     |                      | 教育充実引当特定資産繰入支出         | 366,988,880           |
|                                     |                      | 奨学充実引当特定資産繰入支出         | 10,500,000            |
|                                     |                      | 貸付金支払支出                | 11,425,691            |
|                                     |                      | 学生貸費支払支出               | 11,860,000            |
| 保証金支出                               |                      | 783,259,171            |                       |
| <b>小計</b>                           |                      | <b>3,141,540,610</b>   |                       |
| 借入金等利息支出                            |                      | 39,718,873             |                       |
| 過年度修正支出                             | 3,728,259            |                        |                       |
| <b>その他の活動資金支出計</b>                  | <b>3,184,987,742</b> |                        |                       |
|                                     | 差引                   | △ 35,447,429           |                       |
|                                     | 調整勘定等                | 0                      |                       |
|                                     | <b>その他の活動資金収支差額</b>  | <b>△ 35,447,429</b>    |                       |
| <b>支払資金の増減額(小計+その他の活動資金収支差額)</b>    |                      | <b>978,351,868</b>     |                       |
| 前年度繰越支払資金                           |                      | 18,882,488,914         |                       |
| 翌年度繰越支払資金                           |                      | 19,860,840,782         |                       |

活動区分ごとの調整勘定等の計算過程は以下のとおり。

(単位:円)

| 項目         | 資金収支<br>計算書計上額   | 教育活動<br>による資金収支  | 施設整備等活動<br>による資金収支 | その他の活動<br>による資金収支 |
|------------|------------------|------------------|--------------------|-------------------|
| 前受金収入      | 11,213,231,541   | 11,213,231,541   | 0                  | 0                 |
| 前期末未収入金収入  | 841,492,024      | 759,300,024      | 82,192,000         | 0                 |
| 期末未収入金     | △ 1,116,829,708  | △ 1,107,067,708  | △ 9,762,000        | 0                 |
| 前期末前受金     | △ 10,911,157,792 | △ 10,911,157,792 | 0                  | 0                 |
| 収入計        | 26,736,065       | △ 45,693,935     | 72,430,000         | 0                 |
| 前期末未払金支払支出 | 464,190,483      | 378,297,463      | 85,893,020         | 0                 |
| 前払金支払支出    | 411,808,927      | 411,808,927      | 0                  | 0                 |
| 期末未払金      | △ 463,089,247    | △ 410,911,742    | △ 52,177,505       | 0                 |
| 前期末前払金     | △ 498,131,223    | △ 498,131,223    | 0                  | 0                 |
| 支出計        | △ 85,221,060     | △ 118,936,575    | 33,715,515         | 0                 |
| 収入計 - 支出計  | 111,957,125      | 73,242,640       | 38,714,485         | 0                 |



**事業活動収支計算書**

2018年(平成30年) 4月 1日から  
2019年(平成31年) 3月31日まで

(単位:円)

|             |               | 科 目             | 予 算                   | 決 算                   | 差 異                  |
|-------------|---------------|-----------------|-----------------------|-----------------------|----------------------|
| 教育活動収支      | 事業活動収入の部      | 学生生徒等納付金        | 35,012,710,000        | 35,138,845,650        | △ 126,135,650        |
|             |               | 授業料             | 25,128,248,000        | 25,382,415,100        | △ 254,167,100        |
|             |               | 入学金             | 2,766,621,000         | 2,640,785,000         | 125,836,000          |
|             |               | 実験実習料           | 731,030,000           | 740,228,050           | △ 9,198,050          |
|             |               | 施設設備費           | 6,385,323,000         | 6,374,493,500         | 10,829,500           |
|             |               | 特別研究指導料         | 1,488,000             | 924,000               | 564,000              |
|             |               | 手数料             | 2,255,086,000         | 2,230,822,688         | 24,263,312           |
|             |               | 入学検定料           | 2,211,914,000         | 2,196,599,000         | 15,315,000           |
|             |               | 試験料             | 1,552,000             | 1,465,000             | 87,000               |
|             |               | 証明手数料           | 32,096,000            | 23,504,300            | 8,591,700            |
|             |               | 大学入試センター試験実施手数料 | 9,524,000             | 9,254,388             | 269,612              |
|             |               | 寄付金             | 240,867,000           | 282,576,355           | △ 41,709,355         |
|             |               | 特別寄付金           | 240,867,000           | 282,576,355           | △ 41,709,355         |
|             |               | 経常費等補助金         | 3,726,767,000         | 3,849,662,003         | △ 122,895,003        |
|             |               | 国庫補助金           | 2,318,777,000         | 2,406,411,295         | △ 87,634,295         |
|             |               | 地方公共団体補助金       | 1,401,990,000         | 1,437,850,708         | △ 35,860,708         |
|             |               | 学術研究振興資金        | 6,000,000             | 5,400,000             | 600,000              |
|             |               | 付随事業収入          | 1,173,404,000         | 1,089,733,024         | 83,670,976           |
|             |               | 補助活動収入          | 385,944,000           | 303,331,682           | 82,612,318           |
|             |               | 附属事業収入          | 10,436,000            | 9,959,758             | 476,242              |
| 受託事業収入      | 777,024,000   | 776,441,584     | 582,416               |                       |                      |
| 雑収入         | 1,831,643,000 | 1,787,338,516   | 44,304,484            |                       |                      |
| 施設設備利用料     | 282,173,000   | 312,044,185     | △ 29,871,185          |                       |                      |
| 入学案内売上収入    | 751,000       | 558,432         | 192,568               |                       |                      |
| 廃品売却収入      | 1,676,000     | 3,389,436       | △ 1,713,436           |                       |                      |
| 制定物品他売上収入   | 600,000       | 793,108         | △ 193,108             |                       |                      |
| 退職金財団交付金収入  | 1,147,285,000 | 1,057,634,000   | 89,651,000            |                       |                      |
| 退職基金財団給付金収入 | 52,523,000    | 53,107,500      | △ 584,500             |                       |                      |
| 退職給与引当金戻入額  | 0             | 6,306,133       | △ 6,306,133           |                       |                      |
| その他の雑収入     | 346,635,000   | 353,505,722     | △ 6,870,722           |                       |                      |
|             |               | <b>教育活動収入計</b>  | <b>44,240,477,000</b> | <b>44,378,978,236</b> | <b>△ 138,501,236</b> |
| 教育活動収支      | 事業活動支出の部      | 人件費             | 25,472,709,000        | 24,875,928,688        | 596,780,312          |
|             |               | 教員人件費           | 16,138,492,000        | 15,715,999,561        | 422,492,439          |
|             |               | 職員人件費           | 7,525,802,000         | 7,444,300,392         | 81,501,608           |
|             |               | 役員報酬            | 126,198,000           | 131,534,302           | △ 5,336,302          |
|             |               | 退職給与引当金繰入額      | 1,682,217,000         | 1,584,094,433         | 98,122,567           |
|             |               | 教育研究経費          | 15,681,002,000        | 14,470,774,824        | 1,210,227,176        |
|             |               | 用品費             | 538,765,000           | 580,333,153           | △ 41,568,153         |
|             |               | 消耗品費            | 1,068,998,000         | 1,038,732,431         | 30,265,569           |
|             |               | 光熱水費            | 1,110,268,000         | 904,005,229           | 206,262,771          |
|             |               | 通信運搬費           | 196,774,000           | 174,410,701           | 22,363,299           |

|            |                |                |               |               |             |
|------------|----------------|----------------|---------------|---------------|-------------|
| 事業活動支出の部   | 印刷製本費          | 363,551,000    | 275,696,097   |               | 87,854,903  |
|            | 旅費交通費          | 472,178,000    | 380,225,686   |               | 91,952,314  |
|            | 福利費            | 28,365,000     | 24,075,409    |               | 4,289,591   |
|            | 修繕費            | 1,519,514,000  | 1,634,374,968 | △             | 114,860,968 |
|            | 委託費            | 3,494,972,000  | 3,381,185,169 |               | 113,786,831 |
|            | 保守費            | 309,638,000    | 275,276,064   |               | 34,361,936  |
|            | 損害保険料          | 7,459,000      | 6,580,522     |               | 878,478     |
|            | 賃借料            | 453,406,000    | 452,615,272   |               | 790,728     |
|            | 奨学費            | 1,337,343,000  | 1,079,766,052 |               | 257,576,948 |
|            | 公租公課           | 90,260,000     | 84,113,485    |               | 6,146,515   |
|            | 広告費            | 26,242,000     | 47,372,475    | △             | 21,130,475  |
|            | 諸会費            | 64,953,000     | 60,117,359    |               | 4,835,641   |
|            | 補助費            | 355,026,000    | 344,400,651   |               | 10,625,349  |
|            | 手数料            | 1,027,174,000  | 826,947,039   |               | 200,226,961 |
|            | 会合費            | 170,313,000    | 130,222,323   |               | 40,090,677  |
|            | 雑支出            | 1,843,000      | 895,051       |               | 947,949     |
|            | 減価償却額          | 3,043,960,000  | 2,769,429,688 |               | 274,530,312 |
|            | 管理経費           | 1,700,993,282  | 1,700,993,282 |               | 0           |
|            | 用品費            | 2,819,000      | 843,869       |               | 1,975,131   |
|            | 消耗品費           | 40,691,000     | 31,586,945    |               | 9,104,055   |
|            | 光熱水費           | 67,127,000     | 50,392,505    |               | 16,734,495  |
|            | 通信運搬費          | 42,669,000     | 24,272,975    |               | 18,396,025  |
|            | 印刷製本費          | 107,534,000    | 112,111,212   | △             | 4,577,212   |
|            | 旅費交通費          | 57,928,000     | 65,815,899    | △             | 7,887,899   |
|            | 福利費            | 24,813,000     | 20,148,320    |               | 4,664,680   |
|            | 修繕費            | 57,626,000     | 70,272,224    | △             | 12,646,224  |
|            | 委託費            | 468,822,000    | 425,783,168   |               | 43,038,832  |
|            | 保守費            | 49,085,000     | 40,706,641    |               | 8,378,359   |
|            | 損害保険料          | 847,000        | 805,895       |               | 41,105      |
|            | 賃借料            | 25,297,000     | 29,030,879    | △             | 3,733,879   |
|            | 公租公課           | 64,123,300     | 58,765,249    |               | 5,358,051   |
|            | 広告費            | 251,887,000    | 245,103,841   |               | 6,783,159   |
|            | 諸会費            | 21,091,000     | 40,707,183    | △             | 19,616,183  |
|            | 補助費            | 1,000,000      | 5,969,230     | △             | 4,969,230   |
|            | 手数料            | 157,241,566    | 162,683,438   | △             | 5,441,872   |
|            | 会合費            | 37,995,000     | 48,549,512    | △             | 10,554,512  |
| 補助金返還金     | 0              | 6,803,944      | △             | 6,803,944     |             |
| 雑支出        | 16,702,416     | 50,970,686     | △             | 34,268,270    |             |
| 減価償却額      | 205,695,000    | 209,669,667    | △             | 3,974,667     |             |
| 徴収不能額等     | 6,858,000      | 7,387,635      | △             | 529,635       |             |
| 徴収不能引当金繰入額 | 6,858,000      | 7,387,635      | △             | 529,635       |             |
| 教育活動支出計    | 42,861,562,282 | 41,055,084,429 |               | 1,806,477,853 |             |
| 教育活動収支差額   | 1,378,914,718  | 3,323,893,807  | △             | 1,944,979,089 |             |

| 事業活動収入の部         | 科目            | 予算               | 決算               | 差異          |               |
|------------------|---------------|------------------|------------------|-------------|---------------|
|                  | 受取利息・配当金      | 421,404,000      | 471,049,232      | △           | 49,645,232    |
| 第3号基本金引当特定資産運用収入 | 174,446,000   | 186,808,477      | △                | 12,362,477  |               |
| その他の受取利息・配当金     | 246,958,000   | 284,240,755      | △                | 37,282,755  |               |
| その他の教育活動外収入      | 14,167,000    | 11,049,664       |                  | 3,117,336   |               |
| 収益事業収入           | 14,167,000    | 11,049,664       |                  | 3,117,336   |               |
| 教育活動外収入計         | 435,571,000   | 482,098,896      | △                | 46,527,896  |               |
| 事業活動支出の部         | 科目            | 予算               | 決算               | 差異          |               |
|                  | 借入金等利息        | 39,721,000       | 39,718,873       |             | 2,127         |
| 借入金利息            | 39,721,000    | 39,718,873       |                  | 2,127       |               |
| その他の教育活動外支出      | 0             | 0                |                  | 0           |               |
| 教育活動外支出計         | 39,721,000    | 39,718,873       |                  | 2,127       |               |
| 教育活動外収支差額        |               | 395,850,000      | 442,380,023      | △           | 46,530,023    |
| 経常収支差額           |               | 1,774,764,718    | 3,766,273,830    | △           | 1,991,509,112 |
| 特別収入             | 科目            | 予算               | 決算               | 差異          |               |
|                  | 資産売却差額        | 1,809,066,000    | 1,809,065,748    |             | 252           |
| 施設売却差額           | 1,809,066,000 | 1,809,065,748    |                  | 252         |               |
| その他の特別収入         | 151,515,000   | 252,938,083      | △                | 101,423,083 |               |
| 施設設備寄付金          | 26,833,000    | 60,682,920       | △                | 33,849,920  |               |
| 現物寄付             | 0             | 107,838,860      | △                | 107,838,860 |               |
| 施設設備補助金          | 124,682,000   | 76,303,000       |                  | 48,379,000  |               |
| 過年度修正額           | 0             | 8,113,303        | △                | 8,113,303   |               |
| 特別収入計            | 1,960,581,000 | 2,062,003,831    | △                | 101,422,831 |               |
| 事業活動支出の部         | 科目            | 予算               | 決算               | 差異          |               |
|                  | 資産処分差額        | 115,618,000      | 277,308,102      | △           | 161,690,102   |
| 施設処分差額           | 29,920,000    | 140,131,060      | △                | 110,211,060 |               |
| 設備処分差額           | 85,698,000    | 137,177,042      | △                | 51,479,042  |               |
| その他の特別支出         | 814,830,259   | 814,830,259      |                  | 0           |               |
| 過年度修正額           | 3,728,259     | 3,728,259        |                  | 0           |               |
| 退職給与引当金特別繰入額     | 811,102,000   | 811,102,000      |                  | 0           |               |
| 特別支出計            | 930,448,259   | 1,092,138,361    | △                | 161,690,102 |               |
| 特別収支差額           |               | 1,030,132,741    | 969,865,470      |             | 60,267,271    |
| [予備費]            |               | (57,190,541)     |                  |             | 441,309,459   |
| 基本金組入前当年度収支差額    |               | 2,363,588,000    | 4,736,139,300    | △           | 2,372,551,300 |
| 基本金組入額合計         |               | △ 2,469,021,000  | △ 2,689,243,657  |             | 220,222,657   |
| 当年度収支差額          |               | △ 105,433,000    | 2,046,895,643    | △           | 2,152,328,643 |
| 前年度繰越収支差額        |               | △ 27,837,029,000 | △ 26,433,992,554 | △           | 1,403,036,446 |
| 基本金取崩額           |               | 0                | 31,418,291       | △           | 31,418,291    |
| 翌年度繰越収支差額        |               | △ 27,942,462,000 | △ 24,355,678,620 | △           | 3,586,783,380 |

(参考)

|         |                |                |   |               |
|---------|----------------|----------------|---|---------------|
| 事業活動収入計 | 46,636,629,000 | 46,923,080,963 | △ | 286,451,963   |
| 事業活動支出計 | 44,273,041,000 | 42,186,941,663 |   | 2,086,099,337 |

[注記] 予備費使用額内訳 管理経費

|          |            |
|----------|------------|
| 公租公課     | 23,967,300 |
| 手数料      | 14,244,566 |
| 雑支出      | 15,250,416 |
| その他の特別支出 | 3,728,259  |
| 予備費使用額合計 | 57,190,541 |

退職給与引当金特別繰入額は、「退職給与引当金の計上等に係る会計方針の統一について」（平成 23年 2月 17日付け 22高私参第 11号文部科学省高等教育局私学部参事官通知）に基づく変更時差異 8,111,060,541円について平成 23年度から 10年で均等に繰り入れた額である。

# 貸 借 対 照 表

2019年(平成31年) 3月31日

(単位:円)

| 資産の部            |                 |                 |               |               |
|-----------------|-----------------|-----------------|---------------|---------------|
| 科 目             | 本 年 度 末         | 前 年 度 末         | 増 減           |               |
| <b>固定資産</b>     | 168,340,140,070 | 164,972,089,230 | 3,368,050,840 |               |
| <b>有形固定資産</b>   | 92,824,231,072  | 94,435,012,880  | △             | 1,610,781,808 |
| 土地              | 21,963,813,796  | 21,968,772,899  | △             | 4,959,103     |
| 建物              | 49,210,142,025  | 50,893,255,394  | △             | 1,683,113,369 |
| 構築物             | 2,315,385,628   | 2,469,859,096   | △             | 154,473,468   |
| 教育研究用機器備品       | 3,554,543,910   | 3,677,808,312   | △             | 123,264,402   |
| 管理用機器備品         | 117,380,623     | 115,372,294     |               | 2,008,329     |
| 図書              | 15,485,097,149  | 15,297,943,962  |               | 187,153,187   |
| 車輛舟艇航空機         | 9,688,889       | 11,004,036      | △             | 1,315,147     |
| 建設仮勘定           | 168,179,052     | 996,887         |               | 167,182,165   |
| <b>特定資産</b>     | 70,784,156,430  | 65,971,779,590  |               | 4,812,376,840 |
| 第3号基本金引当特定資産    | 17,140,405,724  | 16,437,360,830  |               | 703,044,894   |
| 退職給与引当特定資産      | 6,842,270,399   | 6,875,725,455   | △             | 33,455,056    |
| 減価償却引当特定資産      | 23,554,344,898  | 22,082,067,415  |               | 1,472,277,483 |
| 施設等拡充引当特定資産     | 20,177,837,696  | 16,106,661,719  |               | 4,071,175,977 |
| 教材改訂引当特定資産      | 200,000,000     | 200,000,000     |               | 0             |
| 教育充実引当特定資産      | 2,558,881,750   | 3,948,808,954   | △             | 1,389,927,204 |
| 奨学充実引当特定資産      | 310,415,963     | 321,155,217     | △             | 10,739,254    |
| <b>その他の固定資産</b> | 4,731,752,568   | 4,565,296,760   |               | 166,455,808   |
| 電話加入権           | 22,508,296      | 22,508,296      |               | 0             |
| 施設利用権           | 4,136,690       | 4,661,432       | △             | 524,742       |
| 教育研究用ソフトウェア     | 96,896,146      | 72,820,027      |               | 24,076,119    |
| 管理用ソフトウェア       | 36,007,863      | 70,763,467      | △             | 34,755,604    |
| 有価証券            | 50,500,000      | 50,500,000      |               | 0             |
| 収益事業元入金         | 20,000,000      | 20,000,000      |               | 0             |
| 長期貸付金           | 21,806,223      | 21,835,289      | △             | 29,066        |
| 学生貸費            | 3,660,813,669   | 4,265,942,792   | △             | 605,129,123   |
| 保証金             | 819,083,681     | 36,265,457      |               | 782,818,224   |
| <b>流動資産</b>     | 21,424,626,216  | 20,257,655,277  |               | 1,166,970,939 |
| 現金預金            | 19,860,840,782  | 18,882,488,914  |               | 978,351,868   |
| 未収入金            | 1,117,973,608   | 842,635,924     |               | 275,337,684   |
| 短期貸付金           | 10,391,879      | 10,788,196      | △             | 396,317       |
| 前払金             | 435,419,947     | 521,742,243     | △             | 86,322,296    |
| <b>資産の部合計</b>   | 189,764,766,286 | 185,229,744,507 |               | 4,535,021,779 |

| 負債の部        |           |                  |                  |                 |
|-------------|-----------|------------------|------------------|-----------------|
| 科           | 目         | 本年度末             | 前年度末             | 増減              |
| 固定負債        |           | 14,113,690,370   | 14,735,311,773   | △ 621,621,403   |
|             | 長期借入金     | 411,500,000      | 1,522,000,000    | △ 1,110,500,000 |
|             | 長期未払金     | 21,118,320       | 58,785,247       | △ 37,666,927    |
|             | 退職給与引当金   | 13,681,072,050   | 13,154,526,526   | 526,545,524     |
| 流動負債        |           | 14,023,509,491   | 13,603,005,609   | 420,503,882     |
|             | 短期借入金     | 1,111,000,000    | 1,110,800,000    | 200,000         |
|             | 未払金       | 500,756,174      | 464,190,483      | 36,565,691      |
|             | 前受金       | 11,242,639,541   | 10,940,565,792   | 302,073,749     |
|             | 預り金       | 1,169,113,776    | 1,087,449,334    | 81,664,442      |
| 負債の部合計      |           | 28,137,199,861   | 28,338,317,382   | △ 201,117,521   |
| 純資産の部       |           |                  |                  |                 |
| 科           | 目         | 本年度末             | 前年度末             | 増減              |
| 基本金         |           | 185,983,245,045  | 183,325,419,679  | 2,657,825,366   |
|             | 第1号基本金    | 166,040,839,321  | 164,086,058,849  | 1,954,780,472   |
|             | 第3号基本金    | 17,140,405,724   | 16,437,360,830   | 703,044,894     |
|             | 第4号基本金    | 2,802,000,000    | 2,802,000,000    | 0               |
| 繰越収支差額      |           | △ 24,355,678,620 | △ 26,433,992,554 | 2,078,313,934   |
|             | 翌年度繰越収支差額 | △ 24,355,678,620 | △ 26,433,992,554 | 2,078,313,934   |
| 純資産の部合計     |           | 161,627,566,425  | 156,891,427,125  | 4,736,139,300   |
| 負債及び純資産の部合計 |           | 189,764,766,286  | 185,229,744,507  | 4,535,021,779   |

## 1. 重要な会計方針

### (1) 引当金の計上基準

#### ① 徴収不能引当金

貸付金・学生貸費・未収入金の徴収不能に備えるため、徴収不能実績率等により見積もった徴収不能見込額を計上している。

#### ② 退職給与引当金

ア. 大学教員及び職員、中央大学高等学校職員、中央大学附属中学校・高等学校職員、中央大学杉並高等学校職員、中央大学附属横浜中学校・高等学校職員

退職金の支給に備えるため、教員及び職員の一部については期末要支給額 13,484,686,804円の100%を基にして私立大学退職金財団に対する掛金の累積額と交付金の累積額との繰入調整額を加減した金額を、また職員の一部については期末要支給額 101,437,100円の100%を基にして神奈川県私学退職基金財団よりの交付金相当額を控除した金額を計上している。

イ. 中央大学高等学校教員、中央大学附属中学校・高等学校教員、中央大学杉並高等学校教員

退職金の支給に備えるため、期末要支給額 1,480,984,996円の100%を計上している。

ウ. 中央大学附属横浜中学校・高等学校教員

退職金の支給に備えるため、期末要支給額 430,834,600円の100%を基にして神奈川県私学退職基金財団よりの交付金相当額を控除した金額を計上している。

なお、「退職給与引当金の計上等に係る会計方針の統一について」(平成 23年 2月 17日付け 22高私参第11号文部科学省高等教育局私学部参事官通知)に基づく変更時差異 8,111,060,541円については、平成 23年度から10年で毎年度均等に繰り入れている。

### (2) その他の重要な会計方針

#### ① 有価証券の評価基準及び評価方法

移動平均法に基づく原価法である。

#### ② 外貨建資産・負債等の本邦通貨への換算基準

年度末日の為替相場により円換算している。

#### ③ 預り金その他経過項目に係る収支の表示方法

預り金、仮受金及び仮払金に係る収入と支出は相殺して表示している。

#### ④ 食堂その他教育活動に付随する活動に係る収支の表示方法

補助活動に係る収支は総額で表示している。

2. 重要な会計方針の変更等

なし

3. 減価償却額の累計額の合計額 74,536,195,227 円

4. 徴収不能引当金の合計額 29,780,867 円

5. 担保に供されている資産の種類及び額

なし

6. 翌会計年度以後の会計年度において基本金への組入れを行うこととなる金額

(単位:円)

| 種 類         | 金 額           |
|-------------|---------------|
| 土 地         | 1,375,680,193 |
| 教育研究用機器備品   | 83,907,780    |
| 教育研究用ソフトウェア | 19,548,000    |
| 計           | 1,479,135,973 |

7. 当該会計年度の末日において第4号基本金に相当する資金を有していない場合のその旨と対策

第4号基本金に相当する資金を有しており、該当しない。

8. その他財政及び経営の状況を正確に判断するために必要な事項

(1) 有価証券の時価情報

① 総括表

(単位:円)

|                    | 当年度(2019年(平成31年)3月31日) |                  |                 |
|--------------------|------------------------|------------------|-----------------|
|                    | 貸借対照表計上額               | 時 価              | 差 額             |
| 時価が貸借対照表計上額を超えるもの  | 38,132,935,189         | 40,763,398,900   | 2,630,463,711   |
| (うち満期保有目的の債券)      | (38,110,975,189)       | (40,622,768,900) | (2,511,793,711) |
| 時価が貸借対照表計上額を超えないもの | 4,600,000,000          | 4,504,010,000    | △ 95,990,000    |
| (うち満期保有目的の債券)      | (4,600,000,000)        | (4,504,010,000)  | (△ 95,990,000)  |
| 合 計                | 42,732,935,189         | 45,267,408,900   | 2,534,473,711   |
| (うち満期保有目的の債券)      | (42,710,975,189)       | (45,126,778,900) | (2,415,803,711) |
| 時価のない有価証券          | 50,500,000             |                  |                 |
| 有価証券合計             | 42,783,435,189         |                  |                 |

② 明細表

(単位:円)

| 種 類       | 当年度(2019年(平成31年)3月31日) |                |               |
|-----------|------------------------|----------------|---------------|
|           | 貸借対照表計上額               | 時 価            | 差 額           |
| 債券        | 42,710,975,189         | 45,126,778,900 | 2,415,803,711 |
| 株式        | 21,960,000             | 140,630,000    | 118,670,000   |
| 投資信託      | —                      | —              | —             |
| 貸付信託      | —                      | —              | —             |
| その他       | —                      | —              | —             |
| 合 計       | 42,732,935,189         | 45,267,408,900 | 2,534,473,711 |
| 時価のない有価証券 | 50,500,000             |                |               |
| 有価証券合計    | 42,783,435,189         |                |               |

有価証券については、期末の実態を反映し、所定の基準によって適正に評価している。

貸借対照表計上額合計は、貸借対照表上の有価証券と各種引当特定資産を合算したものである。

(2) 偶発債務

① 下記について債務保証を行っている。

教職員の住宅資金借入金 7,490,824 円  
 提携多目的ローン契約に基づく債務保証 6,817,819 円

(3) 所有権移転外ファイナンス・リース取引

通常の貸借取引に係る方法に準じた会計処理を行っている所有権移転外ファイナンス・リースは次のとおりである。

① 2009年(平成21年)4月1日以降に開始したリース取引

(単位:円)

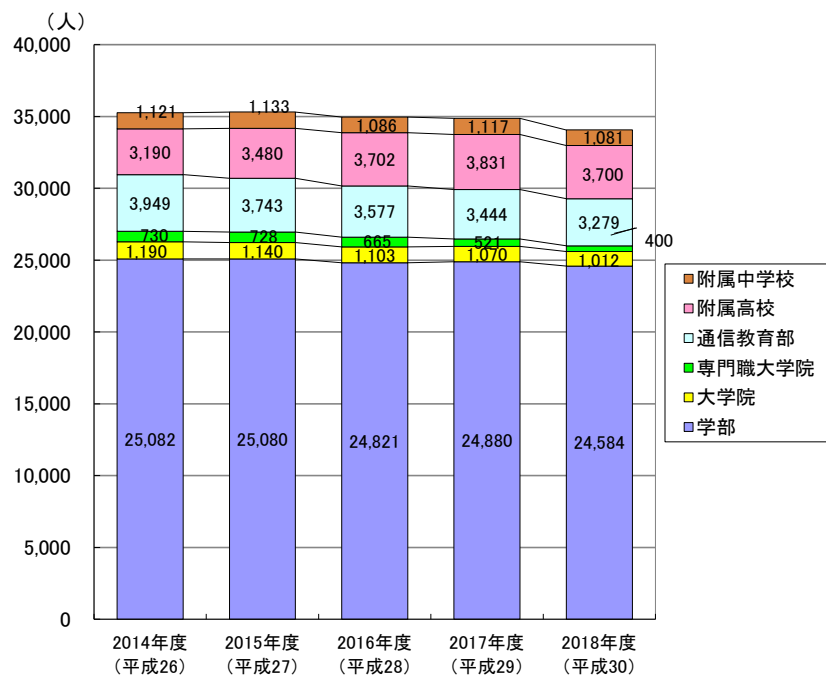
| リース物件の種類  | リース料総額    | 未経過リース料期末残高 |
|-----------|-----------|-------------|
| 教育研究用機器備品 | 1,620,504 | 1,485,592   |
| 計         | 1,620,504 | 1,485,592   |

(4) 退職給与引当金の計上

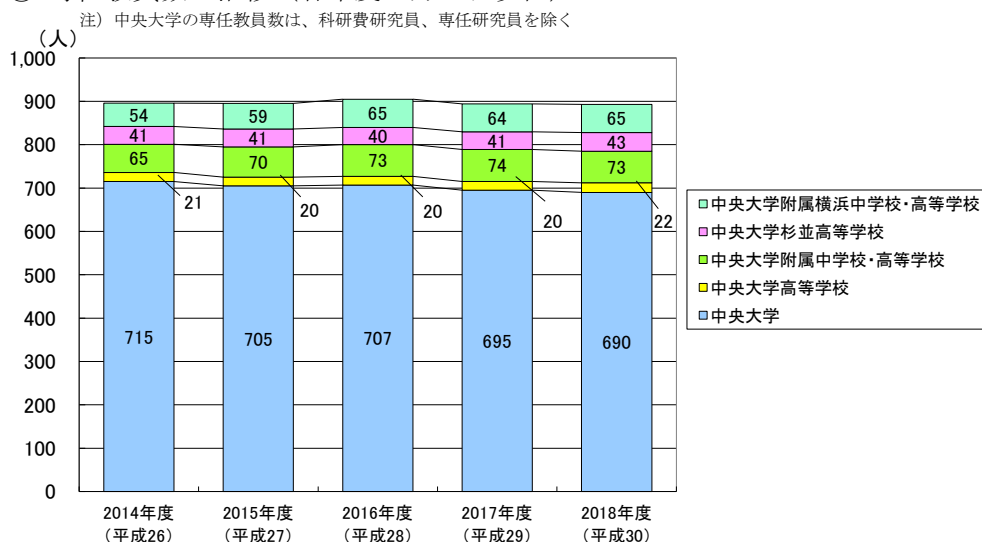
「退職給与引当金の計上等に係る会計方針の統一について」(平成 23年 2月 17日付け 22高私参第 11号文部科学省高等教育局私学部参事官通知)に基づく変更時差異は 8,111,060,541円、退職給与引当金特別繰入額の累計額は 6,488,856,541円、繰入年数は 10年、経過処理年数は 8年である。

#### (4) 学校法人会計における各種データ

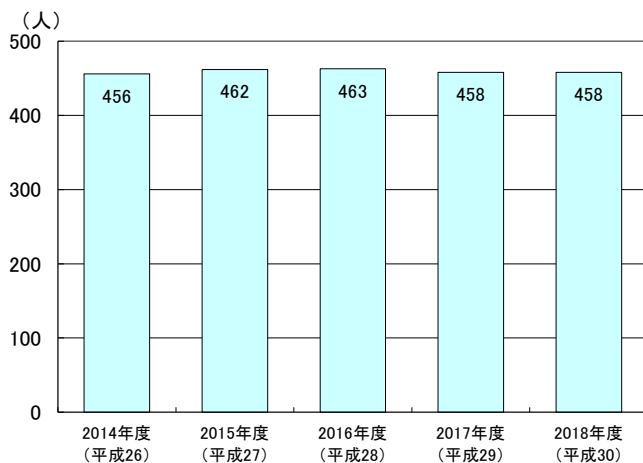
##### ① 学生・生徒数の推移（各年度5月1日現在）



##### ② 専任教員数の推移（各年度5月1日現在）



##### ③ 専任職員数の推移（各年度5月1日現在）



## (5) 学校法人会計における財産目録 (平成31年3月31日現在)

|            |                   |
|------------|-------------------|
| ① 資産の部     | 189,764,766,286 円 |
| (7) 有形固定資産 | 92,824,231,072 円  |
| 土地         | 21,963,813,796 円  |

| 土 地     |                |                |
|---------|----------------|----------------|
| 【校地名称】  | 【地 積】          | 【取得価額】         |
|         | m <sup>2</sup> | 円              |
| 多摩校地    | 505,126.54     | 3,084,434,860  |
| 富坂校地    | 27,140.88      | 1,245,445,456  |
| 駿河台校地   | 1,942.00       | 290,938,991    |
| 野尻校地    | 53,717.00      | 226,546,280    |
| 富浦校地    | 5,770.00       | 51,929,210     |
| 南平校地    | 7,193.86       | 643,060,308    |
| 戸田校地    | 2,357.00       | 11,785,000     |
| 堀之内校地   | 1,120.09       | 551,382,980    |
| 練馬校地    | 60.21          | 1,094,643      |
| 葉山校地    | 13,118.27      | 56,804,690     |
| 湯河原校地   | 1,863.72       | 6,603,045      |
| 市ヶ谷校地   | 4,122.86       | 3,968,368,850  |
| 東豊田校地   | 978.07         | 221,449,206    |
| 市ヶ谷田町校地 | 1,495.26       | 4,019,157,763  |
| 山手校地    | 9.02           | 1,453,446      |
| 牛久保校地   | 17,747.73      | 3,556,092,683  |
| 大棚校地    | 6,082.14       | 1,012,926,599  |
| 小金井校地   | 47,360.38      | 2,941,815,586  |
| 杉並校地    | 3,099.00       | 72,524,200     |
| 計       | 700,304.03     | 21,963,813,796 |

|    |                  |
|----|------------------|
| 建物 | 49,210,142,025 円 |
|----|------------------|

| 建 物                 |                |                |
|---------------------|----------------|----------------|
| 【建物名称】              | 【面 積】          | 【帳簿価額】         |
|                     | m <sup>2</sup> | 円              |
| 多摩校舎                | 207,044.45     | 23,430,146,002 |
| 理工学部校舎              | 81,031.26      | 9,234,942,720  |
| 駿河台記念館              | 9,989.25       | 1,864,702,450  |
| 野尻湖セミナーハウス          | 2,583.44       | 406,362,696    |
| 富浦臨海寮               | 1,522.81       | 28,124,773     |
| 学友会体育部南平寮           | 6,412.15       | 287,512,213    |
| 戸田学友会ボート部合宿所        | 1,294.89       | 55,563,470     |
| 葉山学友会ヨット部合宿所        | 639.51         | 81,535,560     |
| 硬式野球部合宿所            | 1,110.89       | 202,158,744    |
| 旧葉山寮                | 612.85         | 915,799        |
| 旧湯河原寮               | 273.46         | 398,803        |
| 市ヶ谷校舎               | 16,674.51      | 691,996,330    |
| 学友会体育連盟東豊田寮         | 2,045.89       | 319,362,246    |
| 市ヶ谷田町校舎             | 7,818.47       | 2,516,365,700  |
| 附属横浜中学校・高等学校校舎(牛久保) | 14,959.49      | 2,867,892,019  |
| 附属横浜中学校・高等学校校舎(大棚)  | 569.22         | 88,954,211     |
| 附属高等学校校舎            | 29,598.73      | 3,111,835,858  |
| 杉並高等学校校舎            | 13,471.79      | 2,228,563,732  |
| 附属中学校校舎             | 8,459.11       | 1,792,808,699  |
| 計                   | 406,112.17     | 49,210,142,025 |



|              |                        |                 |   |
|--------------|------------------------|-----------------|---|
| 構築物          |                        | 2,315,385,628   | 円 |
| 教育研究用機器備品    | 18,910 点               | 3,554,543,910   | 円 |
| 管理用機器備品      | 697 点                  | 117,380,623     | 円 |
| 図書           | 2,400,320 冊            | 15,485,097,149  | 円 |
| 車輛舟艇航空機      | 36 点                   | 9,688,889       | 円 |
| 建設仮勘定        |                        | 168,179,052     | 円 |
| (イ) 特定資産     |                        | 70,784,156,430  | 円 |
| 第3号基本金引当特定資産 |                        | 17,140,405,724  | 円 |
| 退職給与引当特定資産   |                        | 6,842,270,399   | 円 |
| 減価償却引当特定資産   |                        | 23,554,344,898  | 円 |
| 施設等拡充引当特定資産  |                        | 20,177,837,696  | 円 |
| 教材改訂引当特定資産   |                        | 200,000,000     | 円 |
| 教育充実引当特定資産   |                        | 2,558,881,750   | 円 |
| 奨学充実引当特定資産   |                        | 310,415,963     | 円 |
| (ウ) その他の固定資産 |                        | 4,731,752,568   | 円 |
| 電話加入権        | 946 口                  | 22,508,296      | 円 |
| 施設利用権        |                        | 4,136,690       | 円 |
| 教育研究用ソフトウェア  | 85 組                   | 96,896,146      | 円 |
| 管理用ソフトウェア    | 15 組                   | 36,007,863      | 円 |
| 有価証券         |                        | 50,500,000      | 円 |
| 収益事業元入金      |                        | 20,000,000      | 円 |
| 長期貸付金        | 厚生資金貸付他                | 21,806,223      | 円 |
| 学生貸費         | 学生への貸付金                | 3,660,813,669   | 円 |
| 保証金          | 建物敷金他                  | 819,083,681     | 円 |
| (エ) 流動資産     |                        | 21,424,626,216  | 円 |
| 現金預金         |                        | 19,860,840,782  | 円 |
| 未収入金         | 私立大学退職金財団交付金他          | 1,117,973,608   | 円 |
| 短期貸付金        | 厚生資金貸付他                | 10,391,879      | 円 |
| 前払金          | 在外研究員留学費他              | 435,419,947     | 円 |
| ② 負債の部       |                        | 28,137,199,861  | 円 |
| (ア) 固定負債     |                        | 14,113,690,370  | 円 |
| 長期借入金        | 校地取得資金他                | 411,500,000     | 円 |
| 長期未払金        |                        | 21,118,320      | 円 |
| 退職給与引当金      |                        | 13,681,072,050  | 円 |
| (イ) 流動負債     |                        | 14,023,509,491  | 円 |
| 短期借入金        | 校地取得資金他(返済期限が1年以内の借入金) | 1,111,000,000   | 円 |
| 未払金          | 私立大学退職金財団掛金他           | 500,756,174     | 円 |
| 前受金          | 平成31年度授業料他             | 11,242,639,541  | 円 |
| 預り金          | 給与所得税他                 | 1,169,113,776   | 円 |
| 差引正味財産       |                        | 161,627,566,425 | 円 |

## 2. 収益事業会計における 2018（平成 30）年度決算の概要

本学の収益事業は、エクステンションセンター多摩キャンパス事業課が所管しており、大別すると出版、学生サービス及び生命保険代理店業務の3部門で構成され、出版活動を中心に収益力の向上による大学財政への寄与を目指しています。

しかし、出版界は1996年をピークに長期低落傾向が続いており、業界全体では販売部数も低調となっています。さらに、インターネットを通じた電子書籍の台頭もあり、本学出版部も書籍の売上は低調な結果となりました。

2018年度における各事業部門別の概況は以下のとおりです。

### (1) 出版部門の概況

出版界は、出版情報メディアの多様化の中、書籍・雑誌類の年間売上の長期低迷が続いている状況にあります。この数年、書店では経営効率の悪い小型店・中型店が減少し、専門書のスペースを縮小し代わりにDVD・CDやゲームソフト等を置くことを経営戦略とする全国展開型の大型書店化がさらに進んでおり、中小出版社の経営状況は一段と厳しくなっています。

大学出版部の出版活動は、研究者の研究成果を世に問うという使命を大きな特色とし、当出版部の出版物は、学部・大学院等の学内機関の教育研究成果を、研究叢書（単行本）、紀要・論集（雑誌類）という形で公刊する「受託出版本」と、本学専任教員等が執筆する学術専門書、教科書等の「自主企画本」に大別されます。受託出版については、編集・校正の立場から精度の高い良質な本作りに努力し、自主企画本については、有意義な刊行企画と点数の増加に向けて積極的な働きかけを行っています。その他、学外からの出版計画にも応じ、当出版部の出版目的に適うものについては「自費出版」として商品化する等、広範な出版事業の展開に努めています。この結果、単行本の出版総点数は創設以来1,190余点に達しています。

本年度の出版状況は、単行本については27点（前年度比5点増）の新刊を出版しました。その内容は事業課独自の企画による自主企画単行本が4点（前年度比1点増）、研究所等大学機関が発行する叢書等の受託出版が19点（前年度比2点増）、自費出版が4点（前年度比2点増）です。また、4点の単行本について増刷（前年度比1点増）を行いました。紀要・学術雑誌類は48点（前年度比5点減）、出版総ページ数は22,559ページ（前年度比616ページ増）の実績となりました。

営業面では取次会社、有力書店への売り込み活動、特に中大出版部の書籍を常に店舗に配置してくれる協力店、常備書店の営業拡大に努め、書店の専門書離れが顕著となっているなか、常備書店は前年の92店から77店（前年度比15店減）へ、セット数では、131セットから127セット（前年度比4セット減）へ減少しました。しかし、各書店独自選定による長期委託については、前年度の16店から21店（前年度比5店増）、配本冊数1,638冊から1,934冊（前年度比296冊増）と増加しました。これは、過年度から書店の立場に立った配本へと営業方針を変更した結果です。また、新刊案内等の広告については、DM、ホームページの充実に加え、インターネット書店での事前注文を可能としました。しかし、単行本の出版点数が昨年度より増加しましたが、当出版部の書籍のほとんどが学術専門書のため、一般書籍に比較して返品率も高く、加えて出版不況の状況下において売上げは例年どおり低調となりました。

(単位：千円)

| 出版部門の支出    |         | 出版部門の収入 |          |
|------------|---------|---------|----------|
| 売上原価       | 8,798   | 製品売上高   | 22,127   |
| 単行本在庫調整勘定  | △ 2,285 | 受託出版収入  | 111,334  |
| 受託出版費      | 95,000  |         |          |
| 販売費及び一般管理費 | 65,861  |         |          |
| 計          | 167,374 | 計       | 133,461  |
|            |         | 差引収益    | △ 33,912 |

## (2) 学生サービス部門の概況

学生サービス部門には、清涼飲料水をはじめとする各種自動販売機の設置によるサービス提供があり、これらのマージンが手数料収入に計上されます。コンビニエンスストア等小売店での廉価販売等の影響もあり、売上実績が低調となったため、手数料収入は 5,156万円（前年度比 106万円減）、これに対する費用は発生しなかったため、差益は 5,156万円（前年度比 106万円減）になりました。

(単位：千円)

| 支 出        |   | 収 入   |        |
|------------|---|-------|--------|
| 販売費及び一般管理費 | 0 | 手数料収入 | 51,560 |
|            |   | 差引収益  | 51,560 |

## (3) 生命保険代理店部門の概況

保険代理店業務は、主力商品である「中央大学学生総合補償制度」については、保険契約者を学校法人中央大学として、大学、附属の中学校・高等学校の加入者を募集しております。また、2018年度新入生の募集より、対象者を大学院生に拡げ、加入者の拡大を目指しています。本年度は、生命保険代理店収入は 251万円（前年度比 37万円増）、これに対し、附属の中学校・高等学校募集分を費用として 41万円（前年度比 4万円増）計上したため、差益は 210万円（前年度比 34万円増）になりました。

(単位：千円)

| 支 出       |     | 収 入       |       |
|-----------|-----|-----------|-------|
| 生命保険代理店勘定 | 408 | 生命保険代理店収入 | 2,511 |
|           |     | 差引収益      | 2,103 |

# 貸借対照表

2019年（平成31年）3月31日現在  
中央大学収益事業会計

（単位：円）

| 科 目             | 決 算 額       |              |             | 予定額         | 増 減 (△)      |             |
|-----------------|-------------|--------------|-------------|-------------|--------------|-------------|
|                 | 金 額         | 小 計          | 合 計         |             |              |             |
| 資 産<br>の<br>部   | 流 動 資 産     |              | 522,228,093 |             | 506,796,000  | 15,432,093  |
|                 | 現金及び預金      | 461,579,748  |             |             | 448,412,000  | 13,167,748  |
|                 | 売掛金         | 17,107,696   |             |             | 17,215,000   | △ 107,304   |
|                 | 貸倒引当金       | △ 188,000    |             |             | △ 192,000    | 4,000       |
|                 | 商 品         | 1,918,610    |             |             | 2,697,000    | △ 778,390   |
|                 | 製 品         | 97,894,156   |             |             | 89,043,000   | 8,851,156   |
|                 | 単行本在庫調整     | △ 59,665,682 |             |             | △ 54,672,000 | △ 4,993,682 |
|                 | 未収収益        | 3,581,565    |             |             | 4,293,000    | △ 711,435   |
|                 | 固 定 資 産     |              | 243,753     |             | 244,000      | △ 247       |
|                 | 有形固定資産      |              |             |             |              |             |
| 工具器具備品          | 27,753      |              |             | 28,000      | △ 247        |             |
| 無形固定資産          |             |              |             |             |              |             |
| ソフトウェア          | 216,000     |              |             | 216,000     | 0            |             |
| 資 産 合 計         |             |              | 522,471,846 | 507,040,000 | 15,431,846   |             |
| 負 債<br>の<br>部   | 流 動 負 債     |              | 58,123,520  |             | 41,030,000   | 17,093,520  |
|                 | 未払金         | 6,468,790    |             |             | 1,892,000    | 4,576,790   |
|                 | 未払法人税等      | 2,689,000    |             |             | 3,405,000    | △ 716,000   |
|                 | 預り金         | 48,965,730   |             |             | 35,733,000   | 13,232,730  |
|                 | 固 定 負 債     |              | 57,556,768  |             | 57,124,000   | 432,768     |
|                 | 引当金         |              |             |             |              |             |
| 退職給与引当金         | 57,556,768  |              |             | 57,124,000  | 432,768      |             |
| 負 債 合 計         |             |              | 115,680,288 | 98,154,000  | 17,526,288   |             |
| 純 資 産<br>の<br>部 | 純 資 産       |              |             |             |              |             |
|                 | 元入金         |              | 20,000,000  |             | 20,000,000   | 0           |
|                 | 利益剰余金       |              | 386,791,558 |             | 388,886,000  | △ 2,094,442 |
|                 | その他利益剰余金    |              |             |             |              |             |
| 繰越利益剰余金         | 386,791,558 |              |             | 388,886,000 | △ 2,094,442  |             |
| 純 資 産 合 計       |             |              | 406,791,558 | 408,886,000 | △ 2,094,442  |             |
| 負 債 ・ 純 資 産 合 計 |             |              | 522,471,846 | 507,040,000 | 15,431,846   |             |

- [注記]
- 1.有形固定資産及びソフトウェア(耐用年数5年)の減価償却の方法は、定額法による。
  - 2.減価償却額の累計額の合計額 4,827,763円
  - 3.棚卸資産の評価方法については、製品は低価法、商品・仕掛品は原価法により評価している。  
また、法人税法に基づく単行本在庫調整勘定を計上している。
  - 4.退職給与引当金は、期末要支給額の100%を計上している。
  - 5.貸倒引当金は法定繰入率により計上している。

## 損益計算書

2018年(平成30年)4月1日から  
2019年(平成31年)3月31日まで  
中央大学収益事業会計

(単位:円)

| 科 目                   | 決 算 額       |             | 予 定 額       | 増 減 (△)      |
|-----------------------|-------------|-------------|-------------|--------------|
|                       | 金 額         | 合 計         |             |              |
| 売 上 高                 |             | 212,562,606 | 222,566,000 | △ 10,003,394 |
| 商品売上高                 | 5,191,214   |             | 4,780,000   | 411,214      |
| 製品売上高                 | 22,127,333  |             | 26,485,000  | △ 4,357,667  |
| 受託出版収入                | 111,333,805 |             | 115,137,000 | △ 3,803,195  |
| 受託業務収入                | 15,426,146  |             | 15,429,000  | △ 2,854      |
| 生命保険代理店収入             | 2,511,330   |             | 2,253,000   | 258,330      |
| 手数料収入                 | 55,972,778  |             | 58,482,000  | △ 2,509,222  |
| 売 上 原 価               |             | 120,539,026 | 129,833,000 | △ 9,293,974  |
| 売上原価                  | 12,382,515  |             | 16,898,000  | △ 4,515,485  |
| 単行本在庫調整勘定             | △ 2,285,252 |             | △ 3,434,000 | 1,148,748    |
| 受託出版費                 | 95,000,217  |             | 100,940,000 | △ 5,939,783  |
| 受託業務原価                | 15,033,600  |             | 15,034,000  | △ 400        |
| 生命保険代理店勘定             | 407,946     |             | 395,000     | 12,946       |
| 売 上 総 利 益             |             | 92,023,580  | 92,733,000  | △ 709,420    |
| 販 売 費 及 び 一 般 管 理 費   | 65,860,719  | 65,860,719  | 65,653,000  | 207,719      |
| 営 業 利 益               |             | 26,162,861  | 27,080,000  | △ 917,139    |
| 営 業 外 収 益             |             | 866,568     | 792,000     | 74,568       |
| 受取利息・割引料              | 34,536      |             | 30,000      | 4,536        |
| 雑益                    | 832,032     |             | 762,000     | 70,032       |
| 営 業 外 費 用             |             | 0           | 30,000      | △ 30,000     |
| 雑損                    | 0           |             | 30,000      | △ 30,000     |
| 経 常 利 益               |             | 27,029,429  | 27,842,000  | △ 812,571    |
| 特 別 利 益               |             | 1,167,136   | 1,167,000   | 136          |
| 退職給与引当金取崩益            | 1,167,136   |             | 1,167,000   | 136          |
| 特 別 損 失               |             | 1,167,136   | 1,167,000   | 136          |
| 大学会計繰入損               | 1,167,136   |             | 1,167,000   | 136          |
| 大 学 会 計 へ の 繰 入       |             | 9,882,528   | 13,000,000  | △ 3,117,472  |
| 税 引 前 当 期 純 利 益       |             | 17,146,901  | 14,842,000  | 2,304,901    |
| 法 人 税、住 民 税 及 び 事 業 税 |             | 0           | 0           | 0            |
| 当 期 純 利 益             |             | 17,146,901  | 14,842,000  | 2,304,901    |
| 前 期 繰 越 利 益           |             | 369,644,657 | 374,044,000 | △ 4,399,343  |
| 繰 越 利 益 剰 余 金         |             | 386,791,558 | 388,886,000 | △ 2,094,442  |

(4) 収益事業会計における財産目録 (2019 (平成 31) 年 3月 31日現在)

|          |            |                |
|----------|------------|----------------|
| ① 資産の部   |            | 522,471,846 円  |
| (ア) 流動資産 |            | 522,228,093 円  |
| 現金及び預金   | 3行 7口      | 461,579,748 円  |
| 売掛金      | (株)トーハン 他  | 17,107,696 円   |
| 貸倒引当金    |            | △ 188,000 円    |
| 商 品      | 卓上校旗 他     | 1,918,610 円    |
| 製 品      | 株式会社設立論 他  | 97,894,156 円   |
| 単行本在庫調整  |            | △ 59,665,682 円 |
| 未収収益     | アペックス(株) 他 | 3,581,565 円    |
| (イ) 固定資産 |            | 243,753 円      |
| 有形固定資産   | 6点         | 27,753 円       |
| 無形固定資産   | 1点         | 216,000 円      |
| ② 負債の部   |            | 115,680,288 円  |
| (ア) 流動負債 |            | 58,123,520 円   |
| 未 払 金    | 共立多摩(株) 他  | 6,468,790 円    |
| 未払法人税等   | 八王子税務署     | 2,689,000 円    |
| 預 り 金    | 生命保険料預り 他  | 48,965,730 円   |
| (イ) 固定負債 |            | 57,556,768 円   |
| 退職給与引当金  |            | 57,556,768 円   |
| 差引正味財産   |            | 406,791,558 円  |

# 監 査 報 告 書

2019年5月9日

学校法人中央大学 理事会 御中

監 事 大 澤 成 美

監 事 黒 田 克 司

監 事 時 津 孝 之

私たちは、私立学校法第37条第3項及び学校法人中央大学基本規定（寄附行為）第23条の規定に基づき、学校法人中央大学の2018年度（2018年4月1日から2019年3月31日まで）の業務並びに財産の状況について監査した。

私たちは監査に当たり、理事会及び評議員会に出席したほか、理事等から業務の報告を聴取し、重要な決裁書類等を閲覧するとともに、会計監査人と連携し、計算書類について検討するなど、必要と思われる監査手続きを実施した。

監査の結果、学校法人中央大学の業務に関する決定及び執行は適切であり、計算書類、すなわち、資金収支計算書（人件費支出内訳表及び活動区分資金収支計算書を含む。）、事業活動収支計算書及び貸借対照表（固定資産明細表、借入金明細表及び資本金明細表を含む。）、財産目録並びに収益事業に係る貸借対照表、損益計算書及び財産目録は、会計帳簿の記載と合致し、その収支及び財産の状況を正しく示しており、業務又は財産に関する不正の行為又は法令若しくは学校法人中央大学基本規定（寄附行為）に違反する重大な事実はないものと認める。

以 上

# 独立監査人の監査報告書

2019年5月8日

学 校 法 人 中 央 大 学  
理 事 会 御 中

## EY新日本有限責任監査法人

指定有限責任社員 公認会計士 原 秀 敬  
業務執行社員

指定有限責任社員 公認会計士 小 野 寺 勝  
業務執行社員

当監査法人は、学校法人中央大学の2018年度（2018年4月1日から2019年3月31日まで）の資金収支計算書、事業活動収支計算書、貸借対照表、収益事業に係る貸借対照表及び損益計算書、重要な会計方針及びその他の注記（以下「計算書類」という。）について監査を行った。

### 計算書類に対する理事者の責任

理事者の責任は、学校法人会計基準（昭和46年文部省令第18号）に準拠して計算書類を作成し適正に表示することにある。これには、不正又は誤謬による重要な虚偽表示のない計算書類を作成し適正に表示するために理事者が必要と判断した内部統制を整備及び運用することが含まれる。

### 監査人の責任

当監査法人の責任は、当監査法人が実施した監査に基づいて、独立の立場から計算書類に対する意見を表明することにある。当監査法人は、我が国において一般に公正妥当と認められる監査の基準に準拠して監査を行った。監査の基準は、当監査法人に計算書類に重要な虚偽表示がないかどうかについて合理的な保証を得るために、監査計画を策定し、これに基づき監査を実施することを求めている。

監査においては、計算書類の金額及び開示について監査証拠を入手するための手続が実施される。監査手続は、当監査法人の判断により、不正又は誤謬による計算書類の重要な虚偽表示のリスクの評価に基づいて選択及び適用される。監査の目的は、内部統制の有効性について意見表明するためのものではないが、当監査法人は、リスク評価の実施に際して、状況に応じた適切な監査手続を立案するために、計算書類の作成と適正な表示に関連する内部統制を検討する。また、監査には、理事者が採用した会計方針及びその適用方法並びに理事者によって行われた見積りの評価も含め全体としての計算書類の表示を検討することが含まれる。

当監査法人は、意見表明の基礎となる十分かつ適切な監査証拠を入手したと判断している。

### 監査意見

当監査法人は、上記の計算書類が、学校法人会計基準（昭和46年文部省令第18号）に準拠して、学校法人中央大学の2019年3月31日をもって終了する会計年度の経営の状況及び同日現在の財政状態をすべての重要な点において適正に表示しているものと認める。

### 利害関係

学校法人と当監査法人又は業務執行社員との間には、公認会計士法の規定により記載すべき利害関係はない。

以 上