

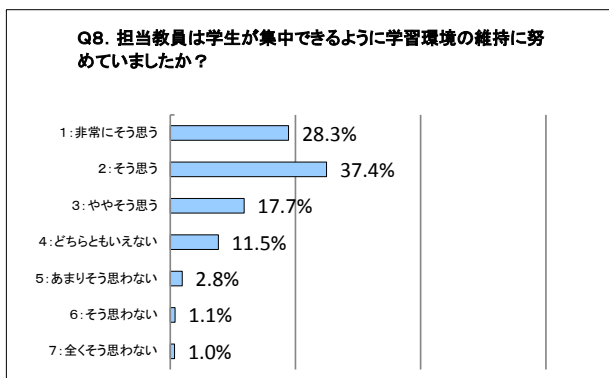
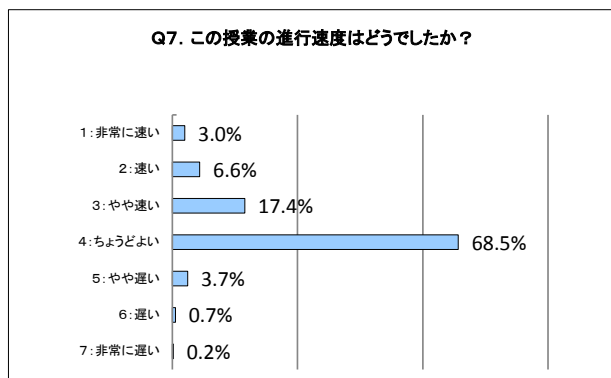
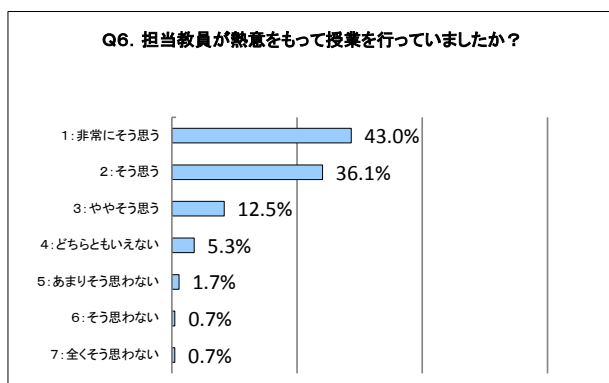
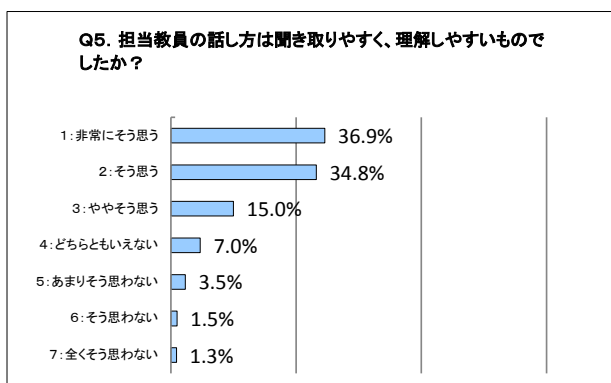
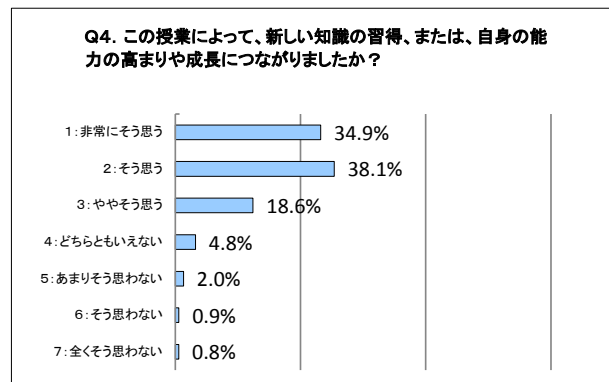
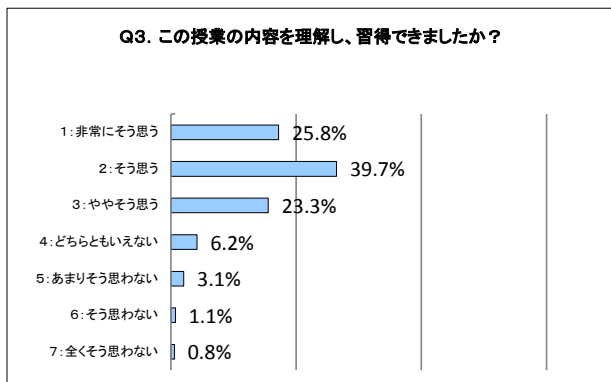
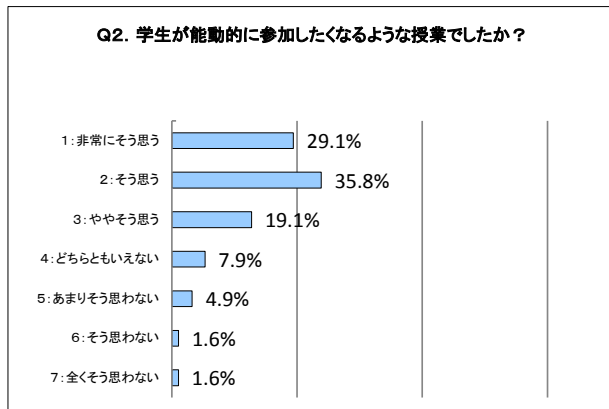
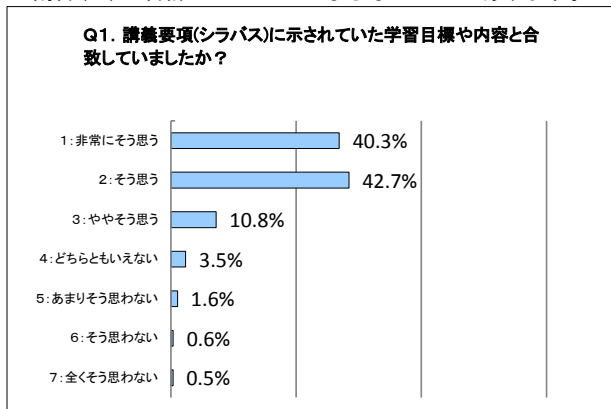
2021年度 法学部授業アンケート集計表【春学期】

■基本情報

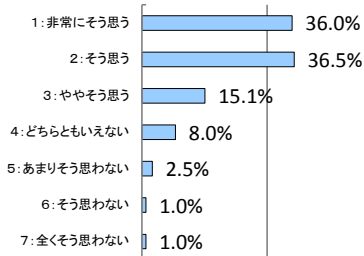
| | | | | |
|-------|-------|--------|------|-------|
| 法学部全体 | ・履修者数 | 49,038 | ・回答率 | 27.8% |
| | ・回答総数 | 13,627 | | |

■設問ごとの集計結果（Q14・Q20は複数選択可）

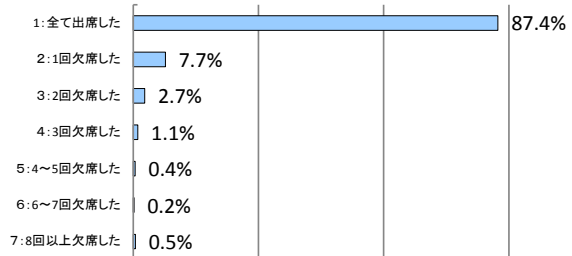
- ・割合(%)の分母は回答総数(Q20のみQ19で1、2、3を選択した人数)で、小数第2位を四捨五入し、小数第1位まで表示しています。
- ・回答総数には未回答も含まれ、また四捨五入していることから、割合(%)の合計が100%にならないことがあります。



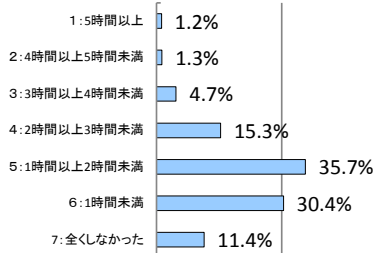
Q9. 教科書や配布・掲示資料(パワーポイント・ビデオ等)は授業内容の理解に役に立ちましたか？



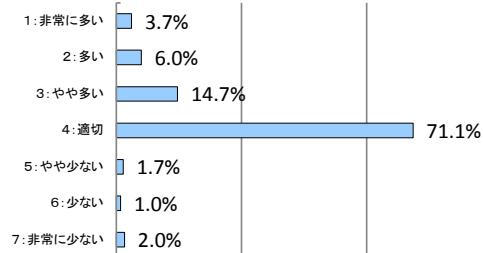
Q10. この授業に対する出席率はどうでしたか？



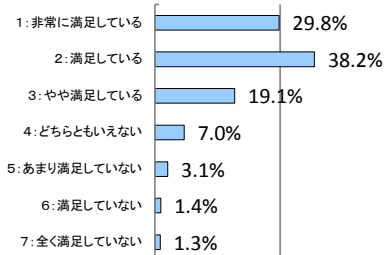
Q11. 1回の授業に対する予習・復習の平均時間はどうでしたか？



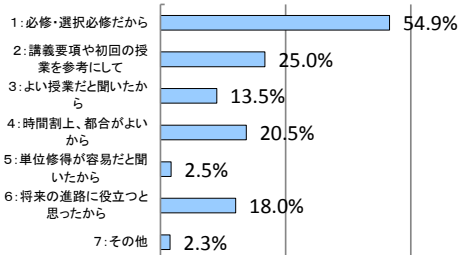
Q12. 課題(宿題、レポートの提出、予習・復習など)の量はどうでしたか？



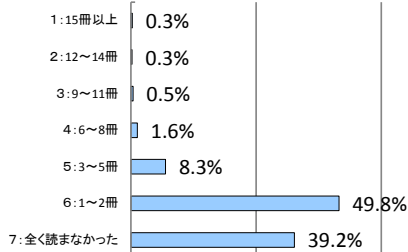
Q13. この授業に対する総合的な満足度はどうでしたか？



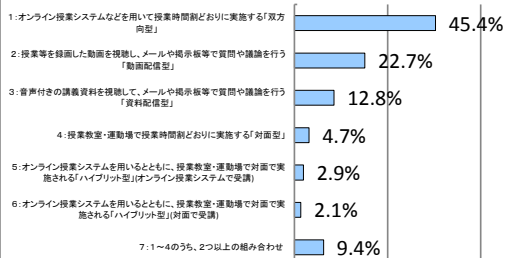
Q14. この科目を履修した理由は何ですか？



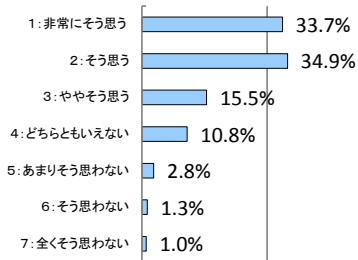
Q15. あなたは、この科目の授業内容に関連する分野の専門文献(教科書・参考書・論文等)をどれくらい参考にしましたか？



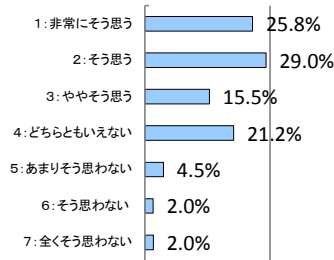
Q16. この授業の実施形態について教えてください。(一部受講形態も含む)



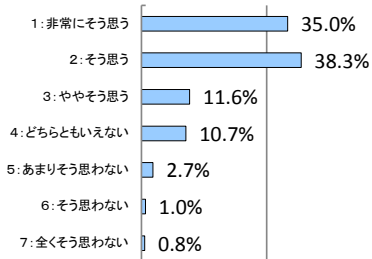
Q17. 担当教員との質疑応答は適切に行われていましたか？



Q18. この授業で出された「課題」・「レポート」・「小テスト」等に対するフィードバックは十分に行われていましたか？



Q19. 授業形態は授業の内容と適合していたと思いますか？



Q20. Q19で1、2、3を選択された方は、適合していると考えた理由を教えてください。

