

## 1. 学校法人会計における 2021（令和 3）年度決算の概要

学校法人は、1971（昭和 46）年制定の「学校法人会計基準（文部省令）」に従って会計処理を行い、所定の計算書類を作成して届け出る義務を有しています。また、学校法人会計基準の一部を改正する省令（平成 25 年 4 月 22 日文部科学省令第 15 号）に基づき計算書類の様式を変更しています。計算書類は「資金収支計算書」「事業活動収支計算書」「貸借対照表」から構成されています。

### (1) 2021（令和 3）年度資金収支計算書の規模と概要

資金収入では、学生生徒等納付金収入において、2021 年度予算学生数に比して学部の実学生数が減少したこと等により、予算に比して減少（3 億 6,400 万円）しました。手数料収入は、学部入試（一般選抜）における複数の試験方式を併願した際の入学検定料を改定したこと等により、入学検定料収入が前年度より 2 億 9,900 万円増加しましたが、予算に計上した見込額が過大であったため、予算比では減少（1 億 2,100 万円）となりました。寄付金収入については、大学において、コロナ禍による学生父母の経済的状況に配慮して教育環境充実資金寄付金の募集を停止した一方で、「新型コロナウイルス対策支援奨学金募金」に対して学員会本部をはじめとする多くの団体・個人から多額の支援（5 億 1,300 万円）が寄せられました。これに加え、白門飛躍募金に係る顕彰制度を定めて各種施策を実施したことにより、新たな寄付者を増やしつつ、継続的な寄付意欲喚起を図り、予算に比して増加（5 億 9,100 万円）しました。補助金収入は、授業料等減免費交付金（修学支援新制度）の対象者が予算比で増加したこと、施設設備に係る補助金が見込みより多かったことにより、全体で増加（2 億 4,700 万円）しています。受取利息・配当金収入は、安全性と流動性を重視する運用を継続し、利息収入を確保しました。前受金収入は、次年度の新生数が予算に比して増加したことにより、増加（7 億 1,100 万円）しました。その他の収入は、第 3 号基本金の一事業であった貸与奨学制度の廃止とその後の経過措置の終了等の状況を踏まえ、中央大学貸与奨学基金も廃止とすることを理事会において決定し、同基金の残高（75 億 800 万円）を取り崩したことにより、全体で増加（80 億 3,300 万円）しました。これらにより、当年度収入合計は予算より 91 億 5,100 万円増加し、607 億 2,400 万円となりました。

資金支出では、人件費支出において、教職員の期中退職や、緊急事態宣言発出時等の各種活動の延期、中止に伴い、アルバイト等の雇用や手当等の減が影響し、教職員人件費支出が予算に比して減少（6 億 3,300 万円）しました。退職金支出は依願退職者が予算よりも多かったため、予算に比して増加（1 億 6,100 万円）し、人件費支出全体では、予算に比して減少（4 億 7,900 万円）しました。「中長期事業計画（Chuo Vision 2025）」関係では、駿河台記念館建替工事や茗荷谷キャンパス新築工事等の都心キャンパス整備及びスポーツ振興・強化等に係る執行がありました。また、大学の教育研究経費支出においては、新型コロナウイルス感染症の影響に鑑みた学生特別支援策として、2021 年度新生を対象とし、前年度に引き続き学生 1 人あたり 5 万円の奨学支援金を給付するとともに、学生・教職員の健康を守りつつ、確実に授業が実施できるよう、特にオンライン授業の実施に係る諸環境の整備を優先して実施しました。管理経費支出では、予算計上していた一部の計画が執行内容により教育研究経費支出や施設関係支出から振り替わったこと等により予算に比して増加（3,100 万円）しました。資産運用支出では、中央大学貸与奨学基金の残高（75 億 800 万円）を、教育充実引当特定資産へ 20 億円、残額を施設等拡充引当特定資産に繰り入れたため、全体では予算に比して増加（109 億 1,000 万円）しました。また、学校法人中央大学が 100%出資する事業会社を設立したことにより、800 万円の有価証券購入支出があります。

この結果、当年度収支差額は予算より 21 億 4,100 万円改善し、20 億 2,800 万円の収入超過となりました。また、翌年度繰越支払資金については、予算より 25 億 6,800 万円増加し、230 億 8,400 万円となりました。

## (2) 2021（令和 3）年度事業活動収支計算書の規模と概要

### [教育活動収支差額]

資金収支状況で説明した理由と同様、予算比で学生生徒等納付金、手数料等が減額したものの、支出において執行額全体が予算内に収まっているため、収支差額では 39 億 600 万円の収入超過になっています。

### [教育活動外収支差額]

受取利息・配当金等の増により事業活動収入が増加しているため、収支差額では 4 億 5,800 万円の収入超過になっています。

この結果、経常収支差額は、43 億 6,400 万円の収入超過となりました。

### [特別収支差額]

その他の特別収入等の増により事業活動収入が増加しているため、4 億 9,800 万円の収入超過になっています。

この結果、経常収支差額と特別収支差額を合算した基本金組入前当年度収支差額は、48 億 6,200 万円の収入超過となり、基本金組入額 34 億 3,800 万円を控除した当年度収支差額は、14 億 2,500 万円の収入超過となりました。これに、前年度繰越収支差額と基本金取崩額を合算した翌年度繰越収支差額は、229 億 800 万円の支出超過になっています。

なお、基本金取崩額には中央大学貸与奨学基金の廃止により、第 3 号基本金全体で取崩しになった額（74 億 600 万円）を計上しています。

## (3) 2021（令和 3）年度末貸借対照表の概要

資産の部では、有形固定資産において、都心キャンパス整備計画により建設仮勘定が増加したこと等により、全体で 4 億 400 万円の増加となっています。特定資産においては、「中長期事業計画（Chuo Vision 2025）」のキャンパス整備に係る執行額分の施設等拡充引当特定資産からの取崩しがありましたが、将来の大規模施設建替更新等の繰入れがその額を上回り 32 億 3,500 万円の増加となっています。なお、中央大学貸与奨学基金の廃止による第 3 号基本金引当特定資産の取崩し（75 億 800 万円）がありますが、教育充実引当特定資産へ 20 億円、残額を施設等拡充引当特定資産へ繰り入れたため、全体での増減は生じていません。その他の固定資産においては、貸与奨学金の返還や貸付金の短期への振替等により、5 億 4,200 万円の減少となっています。流動資産においては、現金預金が増加したこと等により、19 億 2,400 万円の増加となっています。これらの結果、資産の部全体では、前年度から 50 億 2,000 万円増加し、2,105 億 4,900 万円となりました。

負債及び純資産の部では、中央大学貸与奨学基金を取り崩したことにより第 3 号基本金が減少しましたが、第 1 号基本金の増、負債及び繰越収支差額の増により、全体では前年度に比べ 50 億 2,000 万円増加し、2,105 億 4,900 万円となりました。

なお、これらの計算書は、文部科学省の定めた「学校法人会計基準」に基づき、厳格に計上され、各計算書を含め本学監事及び監査法人による監査を受けた後、文部科学省に提出しています。

## 資 金 収 支 計 算 書

2021年(令和3年) 4月 1日から  
2022年(令和4年) 3月31日まで

(単位:円)

収 入 の 部			
科 目	予 算	決 算	差 異
<b>学生生徒等納付金収入</b>	36,991,480,000	36,627,408,050	364,071,950
授業料収入	26,164,030,000	25,913,032,700	250,997,300
入学金収入	2,888,635,000	2,847,134,000	41,501,000
実験実習料収入	798,404,000	788,357,400	10,046,600
施設設備費収入	7,139,835,000	7,078,307,950	61,527,050
特別研究指導料収入	576,000	576,000	0
<b>手数料収入</b>	2,454,721,000	2,333,237,976	121,483,024
入学検定料収入	2,419,886,000	2,304,081,000	115,805,000
試験料収入	1,287,000	1,525,000	△ 238,000
証明手数料収入	24,824,000	19,438,192	5,385,808
大学入学共通テスト実施手数料収入	8,724,000	8,193,784	530,216
<b>寄付金収入</b>	451,281,000	1,042,475,967	△ 591,194,967
特別寄付金収入	451,281,000	1,042,475,967	△ 591,194,967
<b>補助金収入</b>	4,371,120,000	4,618,296,973	△ 247,176,973
国庫補助金収入	2,907,904,000	3,135,688,400	△ 227,784,400
地方公共団体補助金収入	1,456,416,000	1,477,208,573	△ 20,792,573
学術研究振興資金収入	6,800,000	5,400,000	1,400,000
<b>資産売却収入</b>	0	0	0
<b>付随事業・収益事業収入</b>	1,103,453,000	1,053,172,160	50,280,840
補助活動収入	337,739,000	276,752,344	60,986,656
附属事業収入	9,006,000	5,159,211	3,846,789
受託事業収入	756,008,000	763,834,373	△ 7,826,373
収益事業収入	700,000	7,426,232	△ 6,726,232
<b>受取利息・配当金収入</b>	449,501,000	486,352,920	△ 36,851,920
第3号基本金引当特定資産運用収入	223,362,000	136,784,186	86,577,814
その他の受取利息・配当金収入	226,139,000	349,568,734	△ 123,429,734
<b>雑収入</b>	1,121,874,000	1,142,093,891	△ 20,219,891
施設設備利用料収入	233,916,000	245,944,133	△ 12,028,133
入学案内売上収入	550,000	1,277,556	△ 727,556
廃品売却収入	803,000	1,263,957	△ 460,957
制定物品他売上収入	645,000	367,660	277,340
退職金財団交付金収入	638,444,000	624,595,170	13,848,830
退職基金財団給付金収入	7,802,000	34,944,500	△ 27,142,500
過年度修正収入	0	15,586,117	△ 15,586,117
その他の雑収入	239,714,000	218,114,798	21,599,202
<b>借入金等収入</b>	2,750,000	1,000,000	1,750,000
長期借入金収入	2,750,000	1,000,000	1,750,000
<b>前受金収入</b>	11,721,960,000	12,433,077,924	△ 711,117,924
授業料前受金収入	6,752,905,000	7,260,948,300	△ 508,043,300
入学金前受金収入	2,832,985,000	2,937,025,000	△ 104,040,000
実験実習料前受金収入	230,456,000	252,186,100	△ 21,730,100
施設設備費前受金収入	1,781,945,000	1,845,500,950	△ 63,555,950
特別研究指導料前受金収入	184,000	264,000	△ 80,000
その他の前受金収入	123,485,000	137,153,574	△ 13,668,574

科 目	予 算	決 算	差 異
その他の収入	5,084,706,000	13,117,482,102	△ 8,032,776,102
第3号基本金引当特定資産取崩収入	0	7,507,703,813	△ 7,507,703,813
退職給与引当特定資産取崩収入	6,771,000	74,579,689	△ 67,808,689
施設等拡充引当特定資産取崩収入	3,662,196,000	2,893,673,655	768,522,345
教育充実引当特定資産取崩収入	80,234,000	1,273,679,324	△ 1,193,445,324
奨学充実引当特定資産取崩収入	46,438,000	13,101,052	33,336,948
前期末未収入金収入	788,307,000	854,030,007	△ 65,723,007
貸付金回収収入	11,488,000	9,734,076	1,753,924
学生貸費返還収入	475,702,000	473,452,039	2,249,961
保証金収入	13,570,000	17,528,447	△ 3,958,447
資金収入調整勘定	△ 12,179,715,000	△ 12,130,693,467	△ 49,021,533
期末未収入金	△ 569,885,000	△ 718,032,773	148,147,773
前期末前受金	△ 11,609,830,000	△ 11,412,660,694	△ 197,169,306
前年度繰越支払資金	20,629,423,000	21,056,386,708	
収入の部合計	72,202,554,000	81,780,291,204	△ 9,577,737,204

支 出 の 部				
科	目	予 算	決 算	差 異
人件費支出		26,096,696,000	25,617,281,709	479,414,291
教員人件費支出		17,073,648,000	16,574,912,306	498,735,694
職員人件費支出		7,730,616,000	7,596,843,137	133,772,863
役員報酬支出		151,929,000	143,755,481	8,173,519
退職金支出		1,140,503,000	1,301,770,785	△ 161,267,785
教育研究経費支出		14,371,952,000	12,666,873,344	1,705,078,656
用品費支出		540,950,000	613,875,167	△ 72,925,167
消耗品費支出		1,092,938,000	1,003,285,175	89,652,825
光熱水費支出		964,825,000	892,419,999	72,405,001
通信運搬費支出		207,501,000	183,284,940	24,216,060
印刷製本費支出		323,249,000	236,475,526	86,773,474
旅費交通費支出		433,846,000	72,561,635	361,284,365
福利費支出		27,836,000	23,969,101	3,866,899
修繕費支出		1,996,941,000	1,707,605,540	289,335,460
委託費支出		3,979,524,000	3,595,394,830	384,129,170
保守費支出		338,346,000	316,403,382	21,942,618
損害保険料支出		7,359,000	6,661,125	697,875
賃借料支出		697,220,000	650,742,480	46,477,520
奨学費支出		1,794,284,000	2,108,736,875	△ 314,452,875
公租公課支出		109,466,000	81,756,293	27,709,707
広告費支出		28,295,000	25,339,417	2,955,583
諸会費支出		73,563,000	58,152,662	15,410,338
補助費支出		401,923,000	189,748,991	212,174,009
手数料支出		1,185,099,000	798,482,662	386,616,338
会合費支出		161,530,000	94,236,379	67,293,621
雑支出		7,257,000	7,741,165	△ 484,165
管理経費支出		1,276,649,000	1,307,461,936	△ 30,812,936
用品費支出		2,461,000	1,912,269	548,731
消耗品費支出		30,527,000	29,008,678	1,518,322
光熱水費支出		28,162,000	22,285,454	5,876,546
通信運搬費支出		34,174,000	29,214,429	4,959,571
印刷製本費支出		108,909,000	91,811,429	17,097,571
旅費交通費支出		61,779,000	38,781,499	22,997,501
福利費支出		19,971,000	16,111,689	3,859,311
修繕費支出		26,989,000	28,785,984	△ 1,796,984
委託費支出		417,047,000	513,385,320	△ 96,338,320
保守費支出		49,376,000	52,838,202	△ 3,462,202
損害保険料支出		678,000	531,863	146,137
賃借料支出		148,305,000	137,979,432	10,325,568
公租公課支出		69,530,000	53,817,936	15,712,064
広告費支出		120,953,000	97,680,283	23,272,717
諸会費支出		21,296,000	22,990,369	△ 1,694,369
補助費支出		1,000,000	5,069,394	△ 4,069,394
手数料支出		105,292,000	92,860,470	12,431,530
会合費支出		28,801,000	3,820,751	24,980,249
補助金返還金支出		0	6,904,000	△ 6,904,000
過年度修正支出		0	6,561,241	△ 6,561,241
雑支出		1,399,000	55,111,244	△ 53,712,244

科 目	予 算	決 算	差 異
借入金等利息支出	35,348,000	35,345,664	2,336
借入金利息支出	35,348,000	35,345,664	2,336
借入金等返済支出	456,510,000	456,510,000	0
借入金返済支出	456,510,000	456,510,000	0
施設関係支出	3,256,682,000	2,500,163,139	756,518,861
土地支出	0	8,720,868	△ 8,720,868
建物支出	246,160,000	197,850,334	48,309,666
構築物支出	0	40,567,837	△ 40,567,837
建設仮勘定支出	3,010,522,000	2,253,024,100	757,497,900
設備関係支出	1,397,137,000	1,013,205,968	383,931,032
教育研究用機器備品支出	1,126,026,000	807,099,815	318,926,185
管理用機器備品支出	4,360,000	6,918,900	△ 2,558,900
図書支出	250,003,000	152,065,803	97,937,197
車輛舟艇航空機支出	4,121,000	3,146,530	974,470
教育研究用ソフトウェア支出	12,627,000	43,974,920	△ 31,347,920
資産運用支出	4,096,130,000	15,005,697,155	△ 10,909,567,155
有価証券購入支出	0	8,000,000	△ 8,000,000
第3号基本金引当特定資産繰入支出	595,448,000	102,643,938	492,804,062
退職給与引当特定資産繰入支出	179,076,000	39,906,891	139,169,109
減価償却引当特定資産繰入支出	2,671,775,000	3,559,252,667	△ 887,477,667
施設等拡充引当特定資産繰入支出	525,047,000	8,962,341,130	△ 8,437,294,130
教育充実引当特定資産繰入支出	124,784,000	2,333,252,529	△ 2,208,468,529
奨学充実引当特定資産繰入支出	0	300,000	△ 300,000
その他の支出	1,009,823,000	1,093,939,887	△ 84,116,887
貸付金支払支出	10,117,000	6,432,410	3,684,590
学生貸費支払支出	5,000,000	300,000	4,700,000
前期末未払金支払支出	581,172,000	620,363,400	△ 39,191,400
前払金支払支出	412,862,000	449,534,198	△ 36,672,198
保証金支出	672,000	205,610	466,390
預り金支出	0	17,104,269	△ 17,104,269
	( 0)		
[予備費]	598,500,000		598,500,000
資金支出調整勘定	△ 909,326,000	△ 1,000,349,453	91,023,453
期末未払金	△ 484,254,000	△ 574,837,263	90,583,263
前期末前払金	△ 425,072,000	△ 425,512,190	440,190
翌年度繰越支払資金	20,516,453,000	23,084,161,855	△ 2,567,708,855
支出の部合計	72,202,554,000	81,780,291,204	△ 9,577,737,204

## 活動区分資金収支計算書

2021年(令和3年) 4月 1日から  
2022年(令和4年) 3月31日まで

(単位:円)

		科 目	金額
教育活動による資金収支	収入	学生生徒等納付金収入	36,627,408,050
		手数料収入	2,333,237,976
		特別寄付金収入	906,080,451
		経常費等補助金収入	4,373,471,973
		付随事業収入	1,045,745,928
		雑収入	1,126,507,774
		<b>教育活動資金収入計</b>	<b>46,412,452,152</b>
	支出	人件費支出	25,617,281,709
		教育研究経費支出	12,666,873,344
		管理経費支出	1,300,900,695
<b>教育活動資金支出計</b>		<b>39,585,055,748</b>	
	差引	6,827,396,404	
	調整勘定等	1,169,253,549	
	<b>教育活動資金収支差額</b>	<b>7,996,649,953</b>	
施設整備等活動による資金収支	収入	施設設備寄付金収入	136,395,516
		施設設備補助金収入	244,825,000
		施設等拡充引当特定資産取崩収入	2,893,673,655
		<b>施設整備等活動資金収入計</b>	<b>3,274,894,171</b>
	支出	施設関係支出	2,500,163,139
		設備関係支出	1,013,205,968
		減価償却引当特定資産繰入支出	3,559,252,667
		施設等拡充引当特定資産繰入支出	8,962,341,130
		<b>施設整備等活動資金支出計</b>	<b>16,034,962,904</b>
		差引	△ 12,760,068,733
	調整勘定等	△ 82,450,030	
	<b>施設整備等活動資金収支差額</b>	<b>△ 12,842,518,763</b>	
	<b>小計(教育活動資金収支差額+施設整備等活動資金収支差額)</b>	<b>△ 4,845,868,810</b>	
その他の活動による資金収支	収入		科 目
			金額
		借入金等収入	1,000,000
		第3号基本金引当特定資産取崩収入	7,507,703,813
		退職給与引当特定資産取崩収入	74,579,689
		教育充実引当特定資産取崩収入	1,273,679,324
		奨学充実引当特定資産取崩収入	13,101,052
		貸付金回収収入	9,734,076
		学生貸費返還収入	473,452,039
		保証金収入	17,528,447
	<b>小計</b>	<b>9,370,778,440</b>	
	受取利息・配当金収入	486,352,920	
	収益事業収入	7,426,232	
	過年度修正収入	15,586,117	
	<b>その他の活動資金収入計</b>	<b>9,880,143,709</b>	
	支出	借入金等返済支出	456,510,000
		有価証券購入支出	8,000,000
		第3号基本金引当特定資産繰入支出	102,643,938
		退職給与引当特定資産繰入支出	39,906,891
		教育充実引当特定資産繰入支出	2,333,252,529
奨学充実引当特定資産繰入支出		300,000	
貸付金支払支出		6,432,410	
学生貸費支払支出		300,000	
保証金支出		205,610	
預り金支出		17,104,269	
<b>小計</b>	<b>2,964,655,647</b>		
借入金等利息支出	35,345,664		
過年度修正支出	6,561,241		
<b>その他の活動資金支出計</b>	<b>3,006,562,552</b>		
	差引	6,873,581,157	
	調整勘定等	62,800	
	<b>その他の活動資金収支差額</b>	<b>6,873,643,957</b>	
	<b>支払資金の増減額(小計+その他の活動資金収支差額)</b>	<b>2,027,775,147</b>	
	前年度繰越支払資金	21,056,386,708	
	翌年度繰越支払資金	23,084,161,855	



活動区分ごとの調整勘定等の計算過程は以下のとおり。

(単位:円)

項目	資金収支 計算書計上額	教育活動 による資金収支	施設整備等活動 による資金収支	その他の活動 による資金収支
前受金収入	12,433,077,924	12,433,077,924	0	0
前期末未収入金収入	854,030,007	756,662,007	97,368,000	0
期末未収入金	△ 718,032,773	△ 641,389,773	△ 76,643,000	0
前期末前受金	△ 11,412,660,694	△ 11,412,660,694	0	0
収入計	1,156,414,464	1,135,689,464	20,725,000	0
前期末未払金支払支出	620,363,400	517,188,370	103,175,030	0
前払金支払支出	449,534,198	449,534,198	0	0
期末未払金	△ 574,837,263	△ 574,774,463	0	△ 62,800
前期末前払金	△ 425,512,190	△ 425,512,190	0	0
支出計	69,548,145	△ 33,564,085	103,175,030	△ 62,800
収入計 - 支出計	1,086,866,319	1,169,253,549	△ 82,450,030	62,800

## 事業活動収支計算書

2021年(令和3年) 4月 1日から

2022年(令和4年) 3月31日まで

(単位:円)

	科 目	予 算	決 算	差 異
教育活動収支	<b>事業活動収入の部</b>			
	<b>学生生徒等納付金</b>	36,991,480,000	36,627,408,050	364,071,950
	授業料	26,164,030,000	25,913,032,700	250,997,300
	入学金	2,888,635,000	2,847,134,000	41,501,000
	実験実習料	798,404,000	788,357,400	10,046,600
	施設設備費	7,139,835,000	7,078,307,950	61,527,050
	特別研究指導料	576,000	576,000	0
	<b>手数料</b>	2,454,721,000	2,333,237,976	121,483,024
	入学検定料	2,419,886,000	2,304,081,000	115,805,000
	試験料	1,287,000	1,525,000	△ 238,000
	証明手数料	24,824,000	19,438,192	5,385,808
	大学入学共通テスト実施手数料収入	8,724,000	8,193,784	530,216
	<b>寄付金</b>	246,613,000	906,080,451	△ 659,467,451
	特別寄付金	246,613,000	906,080,451	△ 659,467,451
	<b>経常費等補助金</b>	4,312,866,000	4,373,471,973	△ 60,605,973
	国庫補助金	2,872,682,000	2,927,369,400	△ 54,687,400
	地方公共団体補助金	1,433,384,000	1,440,702,573	△ 7,318,573
	学術研究振興資金	6,800,000	5,400,000	1,400,000
	<b>付随事業収入</b>	1,102,753,000	1,045,745,928	57,007,072
	補助活動収入	337,739,000	276,752,344	60,986,656
	附属事業収入	9,006,000	5,159,211	3,846,789
	受託事業収入	756,008,000	763,834,373	△ 7,826,373
	<b>雑収入</b>	1,121,874,000	1,126,507,774	△ 4,633,774
	施設設備利用料	233,916,000	245,944,133	△ 12,028,133
	入学案内売上収入	550,000	1,277,556	△ 727,556
	廃品売却収入	803,000	1,263,957	△ 460,957
	制定物品他売上収入	645,000	367,660	277,340
退職金財団交付金収入	638,444,000	624,595,170	13,848,830	
退職基金財団給付金収入	7,802,000	34,944,500	△ 27,142,500	
その他の雑収入	239,714,000	218,114,798	21,599,202	
<b>教育活動収入計</b>	46,230,307,000	46,412,452,152	△ 182,145,152	
<b>事業活動支出の部</b>				
<b>人件費</b>	26,121,045,000	25,272,637,844	848,407,156	
教員人件費	17,073,648,000	16,574,912,306	498,735,694	
職員人件費	7,730,616,000	7,596,843,137	133,772,863	
役員報酬	151,929,000	143,755,481	8,173,519	
退職給与引当金繰入額	1,164,852,000	957,126,920	207,725,080	
<b>教育研究経費</b>	17,491,781,000	15,776,293,108	1,715,487,892	
用品費	540,950,000	613,875,167	△ 72,925,167	
消耗品費	1,092,938,000	1,003,285,175	89,652,825	
光熱水費	964,825,000	892,419,999	72,405,001	
通信運搬費	207,501,000	183,284,940	24,216,060	

事業活動支出の部	印刷製本費	323,249,000	236,475,526	86,773,474
	旅費交通費	433,846,000	72,561,635	361,284,365
	福利費	27,836,000	23,969,101	3,866,899
	修繕費	1,996,941,000	1,707,605,540	289,335,460
	委託費	3,979,524,000	3,595,394,830	384,129,170
	保守費	338,346,000	316,403,382	21,942,618
	損害保険料	7,359,000	6,661,125	697,875
	賃借料	697,220,000	650,742,480	46,477,520
	奨学費	1,794,284,000	2,108,736,875	△ 314,452,875
	公租公課	109,466,000	81,756,293	27,709,707
	広告費	28,295,000	25,339,417	2,955,583
	諸会費	73,563,000	58,152,662	15,410,338
	補助費	401,923,000	189,748,991	212,174,009
	手数料	1,185,099,000	798,482,662	386,616,338
	会合費	161,530,000	94,236,379	67,293,621
	雑支出	7,257,000	7,741,165	△ 484,165
	減価償却額	3,119,829,000	3,109,419,764	10,409,236
	管理経費	1,401,780,000	1,435,237,608	△ 33,457,608
	用品費	2,461,000	1,912,269	548,731
	消耗品費	30,527,000	29,008,678	1,518,322
	光熱水費	28,162,000	22,285,454	5,876,546
	通信運搬費	34,174,000	29,214,429	4,959,571
	印刷製本費	108,909,000	91,811,429	17,097,571
	旅費交通費	61,779,000	38,781,499	22,997,501
	福利費	19,971,000	16,111,689	3,859,311
	修繕費	26,989,000	28,785,984	△ 1,796,984
	委託費	417,047,000	513,385,320	△ 96,338,320
	保守費	49,376,000	52,838,202	△ 3,462,202
	損害保険料	678,000	531,863	146,137
	賃借料	148,305,000	137,979,432	10,325,568
	公租公課	69,530,000	53,817,936	15,712,064
	広告費	120,953,000	97,680,283	23,272,717
	諸会費	21,296,000	22,990,369	△ 1,694,369
補助費	1,000,000	5,069,394	△ 4,069,394	
手数料	105,292,000	92,860,470	12,431,530	
会合費	28,801,000	3,820,751	24,980,249	
補助金返還金	0	6,904,000	△ 6,904,000	
雑支出	1,399,000	63,091,192	△ 61,692,192	
減価償却額	125,131,000	126,356,965	△ 1,225,965	
徴収不能額等	6,486,000	22,739,825	△ 16,253,825	
徴収不能引当金繰入額	6,486,000	22,739,825	△ 16,253,825	
教育活動支出計	45,021,092,000	42,506,908,385	2,514,183,615	
教育活動収支差額	1,209,215,000	3,905,543,767	△ 2,696,328,767	

	事業活動収入の部	科 目	予 算	決 算	差 異	
		受取利息・配当金	449,501,000	486,352,920	△	36,851,920
		第3号基本金引当特定資産運用収入	223,362,000	136,784,186	86,577,814	
		その他の受取利息・配当金	226,139,000	349,568,734	△	123,429,734
		その他の教育活動外収入	700,000	7,426,232	△	6,726,232
		収益事業収入	700,000	7,426,232	△	6,726,232
		教育活動外収入計	450,201,000	493,779,152	△	43,578,152
	事業活動支出の部	科 目	予 算	決 算	差 異	
		借入金等利息	35,348,000	35,345,664		2,336
		借入金利息	35,348,000	35,345,664		2,336
		その他の教育活動外支出	0	0		0
		教育活動外支出計	35,348,000	35,345,664		2,336
		教育活動外収支差額	414,853,000	458,433,488	△	43,580,488
		経常収支差額	1,624,068,000	4,363,977,255	△	2,739,909,255
	特別収入	科 目	予 算	決 算	差 異	
		資産売却差額	0	0		0
		その他の特別収入	262,922,000	576,495,516	△	313,573,516
		施設設備寄付金	204,668,000	136,395,516		68,272,484
		現物寄付	0	178,917,771	△	178,917,771
		施設設備補助金	58,254,000	244,825,000	△	186,571,000
		過年度修正額	0	16,357,229	△	16,357,229
		特別収入計	262,922,000	576,495,516	△	313,573,516
	事業活動支出の部	科 目	予 算	決 算	差 異	
		資産処分差額	168,882,000	71,473,007		97,408,993
		施設処分差額	62,155,000	12,216,821		49,938,179
		設備処分差額	106,727,000	59,256,186		47,470,814
		その他の特別支出	0	6,561,241	△	6,561,241
		過年度修正額	0	6,561,241	△	6,561,241
		特別支出計	168,882,000	78,034,248		90,847,752
		特別収支差額	94,040,000	498,461,268	△	404,421,268
		[予備費]	(0)			598,500,000
		基本金組入前当年度収支差額	1,119,608,000	4,862,438,523	△	3,742,830,523
		基本金組入額合計	△ 4,810,420,000	△ 3,437,630,341	△	1,372,789,659
		当年度収支差額	△ 3,690,812,000	1,424,808,182	△	5,115,620,182
		前年度繰越収支差額	△ 31,686,524,000	△ 31,738,881,096		52,357,096
		基本金取崩額	0	7,406,430,875	△	7,406,430,875
		翌年度繰越収支差額	△ 35,377,336,000	△ 22,907,642,039	△	12,469,693,961

(参考)

事業活動収入計	46,943,430,000	47,482,726,820	△	539,296,820
事業活動支出計	45,823,822,000	42,620,288,297		3,203,533,703

## 貸 借 対 照 表

2022年(令和4年) 3月31日

(単位:円)

資産の部				
科 目	本 年 度 末	前 年 度 末	増 減	
<b>固定資産</b>	186,220,748,239	183,124,290,613	3,096,457,626	
<b>有形固定資産</b>	110,718,371,444	110,314,727,087	403,644,357	
土地	31,117,136,148	31,108,415,280	8,720,868	
建物	52,078,347,554	54,095,178,191	△	2,016,830,637
構築物	1,967,686,475	2,101,192,130	△	133,505,655
教育研究用機器備品	4,114,001,599	3,959,085,688	154,915,911	
管理用機器備品	127,517,860	142,928,055	△	15,410,195
図書	15,966,003,445	15,809,789,204	156,214,241	
車輛舟艇航空機	20,169,636	18,659,912	1,509,724	
建設仮勘定	5,327,508,727	3,079,478,627	2,248,030,100	
<b>特定資産</b>	72,042,059,835	68,807,100,213	3,234,959,622	
第3号基本金引当特定資産	11,089,635,792	18,494,695,667	△	7,405,059,875
退職給与引当特定資産	7,046,228,369	7,080,901,167	△	34,672,798
減価償却引当特定資産	15,823,308,996	12,264,056,329	3,559,252,667	
施設等拡充引当特定資産	33,745,146,548	27,676,479,073	6,068,667,475	
教材改訂引当特定資産	200,000,000	200,000,000	0	
教育充実引当特定資産	3,864,411,242	2,804,838,037	1,059,573,205	
奨学充実引当特定資産	273,328,888	286,129,940	△	12,801,052
<b>その他の固定資産</b>	3,460,316,960	4,002,463,313	△	542,146,353
電話加入権	22,508,296	22,508,296	0	
施設利用権	2,562,464	3,087,206	△	524,742
教育研究用ソフトウェア	210,768,247	232,736,432	△	21,968,185
管理用ソフトウェア	623,826	3,946,950	△	3,323,124
有価証券	58,500,000	50,500,000	8,000,000	
収益事業元入金	20,000,000	20,000,000	0	
長期貸付金	11,230,375	13,569,154	△	2,338,779
学生貸費	2,058,640,322	2,554,532,186	△	495,891,864
保証金	750,741,016	768,063,853	△	17,322,837
長期前払金	324,742,414	333,519,236	△	8,776,822
<b>流動資産</b>	24,328,316,580	22,404,702,724	1,923,613,856	
現金預金	23,084,161,855	21,056,386,708	2,027,775,147	
未収入金	719,186,673	855,183,907	△	135,997,234
短期貸付金	7,525,826	8,488,713	△	962,887
前払金	517,442,226	484,643,396	32,798,830	
<b>資産の部合計</b>	210,549,064,819	205,528,993,337	5,020,071,482	

負債の部				
科	目	本年度末	前年度末	増減
固定負債		25,240,255,066	26,136,350,783	△ 896,095,717
	長期借入金	7,635,730,000	8,091,490,000	△ 455,760,000
	長期未払金	2,824,603,684	2,920,295,536	△ 95,691,852
	退職給与引当金	14,779,921,382	15,124,565,247	△ 344,643,865
流動負債		15,080,527,405	14,026,798,729	1,053,728,676
	短期借入金	456,760,000	456,510,000	250,000
	未払金	670,529,115	620,363,400	50,165,715
	前受金	12,475,934,924	11,455,517,694	1,020,417,230
	預り金	1,477,303,366	1,494,407,635	△ 17,104,269
負債の部合計		40,320,782,471	40,163,149,512	157,632,959
純資産の部				
科	目	本年度末	前年度末	増減
基本金		193,135,924,387	197,104,724,921	△ 3,968,800,534
	第1号基本金	179,244,288,595	175,808,029,254	3,436,259,341
	第3号基本金	11,089,635,792	18,494,695,667	△ 7,405,059,875
	第4号基本金	2,802,000,000	2,802,000,000	0
繰越収支差額		△ 22,907,642,039	△ 31,738,881,096	8,831,239,057
	翌年度繰越収支差額	△ 22,907,642,039	△ 31,738,881,096	8,831,239,057
純資産の部合計		170,228,282,348	165,365,843,825	4,862,438,523
負債及び純資産の部合計		210,549,064,819	205,528,993,337	5,020,071,482

### 1. 重要な会計方針

#### (1) 引当金の計上基準

##### ① 徴収不能引当金

貸付金・学生貸費・未収入金の徴収不能に備えるため、徴収不能実績率等により見積もった徴収不能見込額を計上している。

##### ② 退職給与引当金

ア. 大学教員及び職員、中央大学高等学校教員、中央大学附属中学校・高等学校教員、中央大学杉並高等学校教員、中央大学附属横浜中学校・高等学校教員

退職金の支給に備えるため、教員及び職員の一部については期末要支給額 13,771,175,674円の100%を基にして私立大学退職金財団に対する掛金の累積額と交付金の累積額との繰入調整額を加減した金額を、また職員の一部については期末要支給額 110,759,150円の100%を基にして神奈川県私学退職基金財団よりの交付金相当額を控除した金額を計上している。

イ. 中央大学高等学校教員、中央大学附属中学校・高等学校教員、中央大学杉並高等学校教員

退職金の支給に備えるため、期末要支給額 1,437,353,290円の100%を計上している。

ウ. 中央大学附属横浜中学校・高等学校教員

退職金の支給に備えるため、期末要支給額 454,240,050円の100%を基にして神奈川県私学退職基金財団よりの交付金相当額を控除した金額を計上している。

#### (2) その他の重要な会計方針

##### ① 有価証券の評価基準及び評価方法

移動平均法に基づく原価法である。

##### ② 外貨建資産・負債等の本邦通貨への換算基準

年度末日の為替相場により円換算している。

##### ③ 預り金その他経過項目に係る収支の表示方法

預り金、仮受金及び仮払金に係る収入と支出は相殺して表示している。

##### ④ 食堂その他教育活動に付随する活動に係る収支の表示方法

補助活動に係る収支は総額で表示している。

### 2. 重要な会計方針の変更等

なし

### 3. 減価償却額の累計額の合計額

78,828,980,270 円

4. 徴収不能引当金の合計額 32,457,752 円

5. 担保に供されている資産の種類及び額  
なし

6. 翌会計年度以後の会計年度において基本金への組入れを行うこととなる金額  
(単位:円)

種 類	金 額
土 地	8,089,740,000
建 物	2,382,636,742
構 築 物	44,804,482
教育研究用機器備品	22,344,728
計	10,539,525,952

7. 当該会計年度の末日において第4号基本金に相当する資金を有していない場合のその旨と対策  
第4号基本金に相当する資金を有しており、該当しない。

8. その他財政及び経営の状況を正確に判断するために必要な事項

(1) 有価証券の時価情報

① 総括表

(単位:円)

	当年度(2022年(令和4年)3月31日)		
	貸借対照表計上額	時 価	差 額
時価が貸借対照表計上額を超えるもの	30,258,190,389	32,058,120,000	1,799,929,611
（うち満期保有目的の債券）	(30,236,230,389)	(31,895,930,000)	(1,659,699,611)
時価が貸借対照表計上額を超えないもの	15,737,927,000	15,619,566,200	△ 118,360,800
（うち満期保有目的の債券）	(15,737,927,000)	(15,619,566,200)	(△ 118,360,800)
合 計	45,996,117,389	47,677,686,200	1,681,568,811
（うち満期保有目的の債券）	(45,974,157,389)	(47,515,496,200)	(1,541,338,811)
時価のない有価証券	58,500,000		
有価証券合計	46,054,617,389		

② 明細表

(単位:円)

種 類	当年度(2022年(令和4年)3月31日)		
	貸借対照表計上額	時 価	差 額
債券	45,974,157,389	47,515,496,200	1,541,338,811
株式	21,960,000	162,190,000	140,230,000
投資信託	—	—	—
貸付信託	—	—	—
その他	—	—	—
合 計	45,996,117,389	47,677,686,200	1,681,568,811
時価のない有価証券	58,500,000		
有価証券合計	46,054,617,389		

有価証券については、期末の実態を反映し、所定の基準によって適正に評価している。  
貸借対照表計上額合計は、貸借対照表上の有価証券と各種引当特定資産を合算したものである。

(2) 学校法人の出資による会社に係る事項

当学校法人の出資割合が総出資額の2分の1以上である会社の状況は次のとおりである。

株式会社中央大学ビズサポート

① 事業内容

学校運営業務全般の請負業、損害保険代理業、自動販売機の管理業務、その他

② 資本金の額

8,000,000円 (8株)

③ 学校法人の出資金額等及び当該会社の総株式等に占める割合並びに当該株式等の入手日

2021年12月24日 8,000,000円 (8株) 100%

④ 当期中に学校法人が当該会社から受け入れた配当及び寄附の金額並びにその他の取引の額

(単位:円)

	期首残高	資金支出等	資金収入等	期末残高
当該会社への出資金等	0	8,000,000	0	8,000,000

⑤ 当該会社の債務に係る保証債務

学校法人は当該会社について債務保証を行っていない。

(3) 偶発債務

① 下記について債務保証を行っている。

教職員の住宅資金借入金

4,865,315 円

提携多目的ローン契約に基づく債務保証

3,584,440 円

(4) 所有権移転外ファイナンス・リース取引

通常の貸借取引に係る方法に準じた会計処理を行っている所有権移転外ファイナンス・リースは次のとおりである。

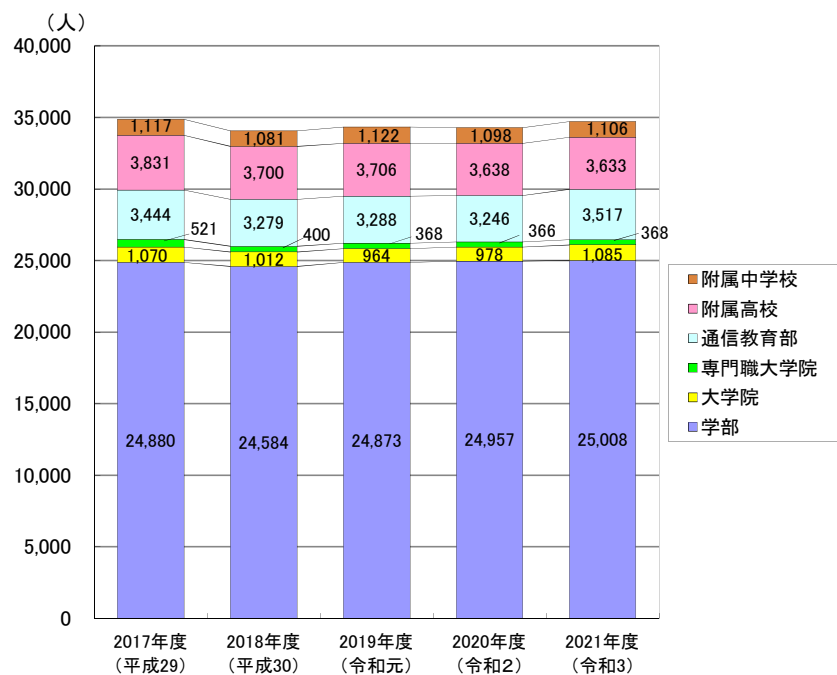
① 2009年(平成21年)4月1日以降に開始したリース取引

(単位:円)

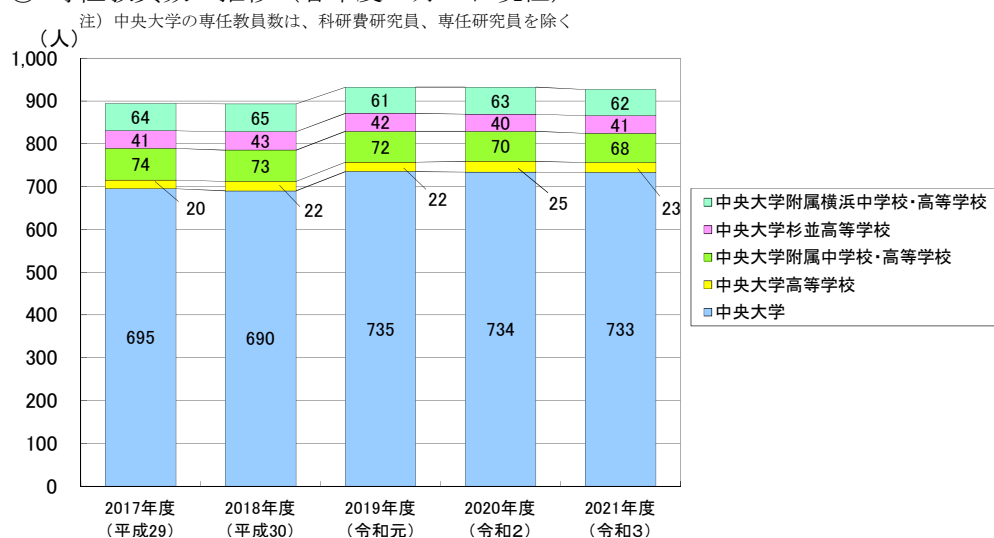
リース物件の種類	リース料総額	未経過リース料期末残高
教育研究用機器備品	2,923,800	2,192,850
計	2,923,800	2,192,850

#### (4) 学校法人会計における各種データ

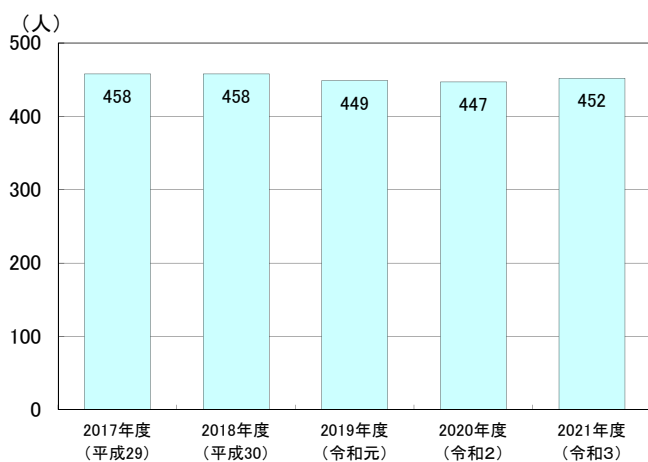
##### ① 学生・生徒数の推移（各年度5月1日現在）



##### ② 専任教員数の推移（各年度5月1日現在）



##### ③ 専任職員数の推移（各年度5月1日現在）





(5) 学校法人会計における財産目録 (令和4年3月31日現在)

① 資産の部 210,549,064,819 円

(7) 有形固定資産 110,718,371,444 円

土地 31,117,136,148 円

土 地		
【校地名称】	【地 積】	【取得価額】
	m <sup>2</sup>	円
多摩校地	505,126.54	3,084,434,860
富坂校地	29,282.37	10,390,046,940
駿河台校地	1,942.00	290,938,991
野尻校地	53,717.00	226,546,280
富浦校地	5,770.00	51,929,210
南平校地	7,193.86	643,060,308
戸田校地	2,357.00	11,785,000
堀之内校地	1,120.09	551,382,980
練馬校地	60.21	1,094,643
葉山校地	13,118.27	56,804,690
湯河原校地	1,863.72	6,603,045
市ヶ谷校地	4,122.86	3,968,368,850
東豊田校地	978.07	221,449,206
市ヶ谷田町校地	1,495.26	4,019,157,763
山手校地	9.02	1,453,446
牛久保校地	17,747.73	3,556,092,683
大棚校地	6,082.14	1,012,926,599
小金井校地	47,360.38	2,941,815,586
杉並校地	3,148.51	81,245,068
計	702,495.03	31,117,136,148

建物 52,078,347,554 円

建 物		
【建物名称】	【面 積】	【帳簿価額】
	m <sup>2</sup>	円
多摩校舎	230,109.49	30,501,339,538
理工学部校舎	81,031.26	8,274,022,136
野尻湖セミナーハウス	2,583.44	379,512,990
富浦臨海寮	1,522.81	25,378,448
学友会体育部南平寮	6,412.15	246,718,759
戸田学友会ボート部合宿所	1,294.89	53,645,712
葉山学友会ヨット部合宿所	639.51	74,430,120
硬式野球部合宿所	1,110.89	184,555,749
旧葉山寮	612.85	915,799
旧湯河原寮	273.46	398,803
市ヶ谷校舎	16,674.51	483,482,474
学友会体育連盟東豊田寮	2,045.89	287,178,054
市ヶ谷田町校舎	7,818.47	2,294,644,827
附属横浜中学校・高等学校校舎(牛久保)	14,959.49	2,596,673,911
附属横浜中学校・高等学校校舎(大棚)	569.22	80,787,230
附属高等学校校舎	29,598.73	2,971,696,636
杉並高等学校校舎	13,471.79	2,025,283,105
附属中学校校舎	8,459.11	1,597,683,263
計	419,187.96	52,078,347,554

構築物		1,967,686,475	円
教育研究用機器備品	19,989 点	4,114,001,599	円
管理用機器備品	653 点	127,517,860	円
図書	2,449,847 冊	15,966,003,445	円
車輛舟艇航空機	38 点	20,169,636	円
建設仮勘定		5,327,508,727	円
(イ) 特定資産		72,042,059,835	円
第3号基本金引当特定資産		11,089,635,792	円
退職給与引当特定資産		7,046,228,369	円
減価償却引当特定資産		15,823,308,996	円
施設等拡充引当特定資産		33,745,146,548	円
教材改訂引当特定資産		200,000,000	円
教育充実引当特定資産		3,864,411,242	円
奨学充実引当特定資産		273,328,888	円
(ウ) その他の固定資産		3,460,316,960	円
電話加入権	946 口	22,508,296	円
施設利用権		2,562,464	円
教育研究用ソフトウェア	123 組	210,768,247	円
管理用ソフトウェア	16 組	623,826	円
有価証券		58,500,000	円
収益事業元入金		20,000,000	円
長期貸付金	厚生資金貸付他	11,230,375	円
学生貸費	学生への貸付金	2,058,640,322	円
保証金	建物敷金他	750,741,016	円
長期前払金	国際教育寮関係	324,742,414	円
(エ) 流動資産		24,328,316,580	円
現金預金		23,084,161,855	円
未収入金	私立大学退職金財団交付金他	719,186,673	円
短期貸付金	厚生資金貸付他	7,525,826	円
前払金	電子ジャーナル利用料他	517,442,226	円
② 負債の部		40,320,782,471	円
(ア) 固定負債		25,240,255,066	円
長期借入金	校地取得資金他	7,635,730,000	円
長期未払金		2,824,603,684	円
退職給与引当金		14,779,921,382	円
(イ) 流動負債		15,080,527,405	円
短期借入金	校地取得資金他（返済期限が1年以内の借入金）	456,760,000	円
未払金	私立大学退職金財団掛金他	670,529,115	円
前受金	令和4年度授業料他	12,475,934,924	円
預り金	給与所得税他	1,477,303,366	円
差引正味財産		170,228,282,348	円

## 2. 収益事業会計における 2021（令和3）年度の概要

本学の収益事業は、エクステンションセンター事務室が所管しており、大別すると出版、学生サービス及び生命保険代理店業務の3部門で構成され、出版活動を中心に収益力の向上による大学財政への寄与を目指しています。

しかし、出版界は1996年をピークに長期低落傾向が続いており、業界全体では販売部数も低調となっています。さらに、インターネットを通じた電子書籍の台頭もあり、本学出版部も書籍の売上は低調な結果となりました。

2021年度における各事業部門別の概況は以下のとおりです。

### (1) 出版部門の概況

出版界は、出版情報メディアの多様化の中、書籍・雑誌類の年間売上の長期低迷が続いている状況にあります。この数年、書店では経営効率の悪い小型店・中型店が減少し、専門書のスペースを縮小し代わりにDVD・CDやゲームソフト等を置くことを経営戦略とする全国展開型の大型書店化がさらに進んでおり、中小出版社の経営状況は一段と厳しくなっています。

大学出版部の出版活動は、研究者の研究成果を世に問うという使命を大きな特色とし、当出版部の出版物は、学部・大学院等の学内機関の教育研究成果を、研究叢書（単行本）、紀要・論集（雑誌類）という形で公刊する「受託出版本」と、本学専任教員等が執筆する学術専門書、教科書等の「自主企画本」に大別されます。受託出版については、編集・校正の立場から精度の高い良質な本作りに努力し、自主企画本については、出版助成制度を活用した企画を支援する等を通じて、有意義な刊行企画と点数の増加に向けて積極的な働きかけを行っています。その他、学外からの出版計画にも応じ、当出版部の出版目的に適うものについては「自費出版」として商品化する等、広範な出版事業の展開に努めています。この結果、単行本の出版総点数は創設以来1,250余点に達しています。

本年度の出版状況は、単行本については17点（前年度比1点減）の新刊を出版しました。その内容はエクステンションセンター事務室独自の企画による自主企画単行本が2点（前年度比2点増）、研究所等大学機関が発行する叢書等の受託出版が14点（前年度比4点減）、自費出版が1点（前年度比1点増）です。また、2点の単行本について増刷（前年度比3点減）を行いました。紀要・学術雑誌類は50点（前年度比1点増）、出版総ページ数は19,856ページ（前年度比1,724ページ減）の実績となりました。

営業面では取次会社、有力書店への売り込み活動、特に当出版部刊行書籍の店頭への常設に応じる協力店、常備書店の営業拡大に努めて参りました。しかし、一昨年、都心キャンパス整備等の一環として、出版部分室が所在していました駿河台記念館の建て替え工事のため、一ツ橋ビルへの一時移転となりました。移転先では、十分な倉庫・事務スペースの確保ができなかったため、これまでの営業方針の変更を余儀なくされました。新規常備書店の獲得、常備セット数の拡大を中止し、更に、これまでの協力店、常備書店に対しても、新刊本や売上良好書を中心とした配本への変更協力を求めるに至りました。その結果、取引形態・長期委託での配本は、前年度の15店から2店（前年度比13店減）、配本冊数988冊から160冊（前年度比828冊減）と減少しました。一方、出版情報登録センター（JPRO）を有効活用した新刊案内等の広告については、近刊の予約販売、取次会社や書店での仕入れの検討、図書館での購入検討等、一定の役割を果たしていると評価できると思われます。しかし、単行本の出版点数が昨年度より減少したこと、また、当出版部の書籍のほとんどが学術専門書のため、一般書籍に比較して返品率も高く、加えて出版不況の状況下において売上げを回復するには至りませんでした。

(単位：千円)

出版部門の支出		出版部門の収入	
売上原価	6,145	製品売上高	16,356
単行本在庫調整勘定	△ 6,501		
受託出版費	87,500	受託出版収入	103,859
販売費及び一般管理費	59,645		
計	146,789	計	120,215
		差引収益	△ 26,574

## (2) 学生サービス部門の概況

学生サービス部門には、清涼飲料水をはじめとする各種自動販売機の設置によるサービス提供があり、これらのマージンが手数料収入に計上されます。本年度は、新型コロナウイルス感染症の感染拡大防止のため長期間に亘り学生、教職員等の入構規制措置を継続した影響もあり、売上実績が低調となりました。手数料収入は 2,230万円（前年度比 880万円増）、これに対する費用は発生しなかったため、差益は 2,230万円（前年度比 880万円増）になりました。

(単位：千円)

支 出		収 入	
販売費及び一般管理費	0	手数料収入	22,307
		差引収益	22,307

## (3) 生命保険代理店部門の概況

保険代理店業務は、主力商品である「中央大学学生総合補償制度」について、保険契約者を学校法人中央大学として、附属の中学校・高等学校、大学、大学院の加入者を募集しております。本年度は、昨年度の加入実績から保険料の団体割引率 15%が適用されました。生命保険代理店収入は 246万円（前年度比 1万円増）、これに対し、附属の中学校・高等学校募集分を費用として 35万円（前年度比 6万円減）計上したため、差益は 210万円（前年度比 7万円増）になりました。

(単位：千円)

支 出		収 入	
生命保険代理店勘定	359	生命保険代理店収入	2,464
		差引収益	2,105

## 貸 借 対 照 表

2022年（令和 4年）3月31日現在  
中央大学収益事業会計

（単位：円）

科 目	決 算 額			予 定 額	増 減 (△)	
	金 額	小 計	合 計			
資 産 の 部	流 動 資 産		497,566,349		490,891,000	6,675,349
	現金及び預金	442,339,740			439,993,000	2,346,740
	売掛金	10,865,087			12,368,000	△ 1,502,913
	貸倒引当金	△ 112,000			△ 128,000	16,000
	商品	1,749,890			2,616,000	△ 866,110
	製品	82,319,597			91,508,000	△ 9,188,403
	単行本在庫調整	△ 53,726,641			△ 57,351,000	3,624,359
	未収収益	14,130,676			1,885,000	12,245,676
	固 定 資 産		4		0	4
	有形固定資産					
工具器具備品	4			0	4	
資 産 合 計				497,566,353	490,891,000	6,675,353
負 債 の 部	流 動 負 債		42,667,084		39,990,000	2,677,084
	未払金	6,567,335			2,047,000	4,520,335
	未払法人税等	1,284,000			750,000	534,000
	預り金	34,815,749			37,193,000	△ 2,377,251
	固 定 負 債		36,331,140		42,467,000	△ 6,135,860
	引当金					
退職給与引当金	36,331,140			42,467,000	△ 6,135,860	
負 債 合 計				78,998,224	82,457,000	△ 3,458,776
純 資 産 の 部	純 資 産					
	元入金		20,000,000		20,000,000	0
	利益剰余金		398,568,129		388,434,000	10,134,129
	その他利益剰余金					
繰越利益剰余金	398,568,129			388,434,000	10,134,129	
純 資 産 合 計				418,568,129	408,434,000	10,134,129
負 債 ・ 純 資 産 合 計				497,566,353	490,891,000	6,675,353

- [注記] 1.有形固定資産及びソフトウェア(耐用年数5年)の減価償却の方法は、定額法によっている。  
2.減価償却額の累計額の合計額 4,539,582円  
3.棚卸資産の評価方法については、製品は低価法、商品・仕掛品は原価法により評価している。  
また、法人税法に基づく単行本在庫調整勘定を計上している。  
4.退職給与引当金は、期末要支給額の100%を計上している。  
5.貸倒引当金は法定繰入率により計上している。

## 損益計算書

2021年(令和 3年)4月 1日から  
2022年(令和 4年)3月31日まで  
中央大学収益事業会計

(単位：円)

科 目	決 算 額		予定額	増 減 (△)
	金 額	合 計		
売 上 高		151,796,105	155,870,000	△ 4,073,895
商品売上高	2,331,044		1,131,000	1,200,044
製品売上高	16,355,882		16,564,000	△ 208,118
受託出版収入	103,858,784		98,146,000	5,712,784
受託業務収入	399,850		14,656,000	△ 14,256,150
生命保険代理店収入	2,463,520		2,212,000	251,520
手数料収入	26,387,025		23,161,000	3,226,025
売 上 原 価		89,327,330	104,143,000	△ 14,815,670
売上原価	7,969,473		7,398,000	571,473
単行本在庫調整勘定	△ 6,500,734		△ 677,000	△ 5,823,734
受託出版費	87,499,821		82,707,000	4,792,821
受託業務原価	0		14,256,000	△ 14,256,000
生命保険代理店勘定	358,770		459,000	△ 100,230
売 上 総 利 益		62,468,775	51,727,000	10,741,775
販 売 費 及 び 一 般 管 理 費	59,644,595	59,644,595	50,763,000	8,881,595
営 業 利 益		2,824,180	964,000	1,860,180
営 業 外 収 益		692,830	534,000	158,830
受取利息・割引料	6,085		32,000	△ 25,915
雑益	686,745		502,000	184,745
営 業 外 費 用		0	0	0
雑損	0		0	0
経 常 利 益		3,517,010	1,498,000	2,019,010
特 別 利 益		6,624,440	0	6,624,440
退職給与引当金取崩益	6,624,440		0	6,624,440
特 別 損 失		6,624,440	0	6,624,440
大学会計繰入損	6,624,440		0	6,624,440
大 学 会 計 へ の 繰 入		801,792	700,000	101,792
税 引 前 当 期 純 利 益		2,715,218	798,000	1,917,218
法 人 税、住 民 税 及 び 事 業 税		0	0	0
当 期 純 利 益		2,715,218	798,000	1,917,218
前 期 繰 越 利 益		395,852,911	387,636,000	8,216,911
繰 越 利 益 剰 余 金		398,568,129	388,434,000	10,134,129

(4) 収益事業会計における財産目録 (2022(令和4)年3月31日現在)

① 資産の部		497,566,353 円
(ア) 流動資産		497,566,349 円
現金及び預金	3行 7口	442,339,740 円
売掛金	(株)トーハン 他	10,865,087 円
貸倒引当金		△ 112,000 円
商 品	校歌CD 他	1,749,890 円
製 品	株式会社設立論 他	82,319,597 円
単行本在庫調整		△ 53,726,641 円
未収収益	(株)伊藤園 他	14,130,676 円
(イ) 固定資産		4 円
有形固定資産	4点	4 円
② 負債の部		78,998,224 円
(ア) 流動負債		42,667,084 円
未 払 金	共立多摩(株) 他	6,567,335 円
未払法人税等	八王子税務署	1,284,000 円
預 り 金	生命保険料預り 他	34,815,749 円
(イ) 固定負債		36,331,140 円
退職給与引当金		36,331,140 円
差引正味財産		418,568,129 円

# 監 査 報 告 書

2022年5月6日

学校法人中央大学 理事会 御中

監 事 西 井 泰 彦

監 事 黒 田 克 司

監 事 小 林 信 明

私たちは、私立学校法第37条第3項及び学校法人中央大学基本規定（寄附行為）第23条の規定に基づき、学校法人中央大学の2021年度（2021年4月1日から2022年3月31日まで）の業務及び財産の状況並びに理事の業務執行の状況について監査した。

私たちは監査に当たり、理事会及び評議員会に出席したほか、理事等から業務の報告を聴取し、重要な決裁書類等を閲覧するとともに、会計監査人と連携し、計算書類について検討するなど、必要と思われる監査手続きを実施した。

監査の結果、学校法人中央大学の業務に関する決定及び執行並びに理事の業務執行は適切であり、計算書類、すなわち、資金収支計算書（人件費支出内訳表及び活動区分資金収支計算書を含む。）、事業活動収支計算書及び貸借対照表（固定資産明細表、借入金明細表及び基本金明細表を含む。）、財産目録並びに収益事業に係る貸借対照表、損益計算書及び財産目録は、会計帳簿の記載と合致し、その収支及び財産の状況を正しく示しており、業務若しくは財産又は理事の業務執行に関する不正の行為又は法令若しくは学校法人中央大学基本規定（寄附行為）に違反する重大な事実はないものと認める。

以 上