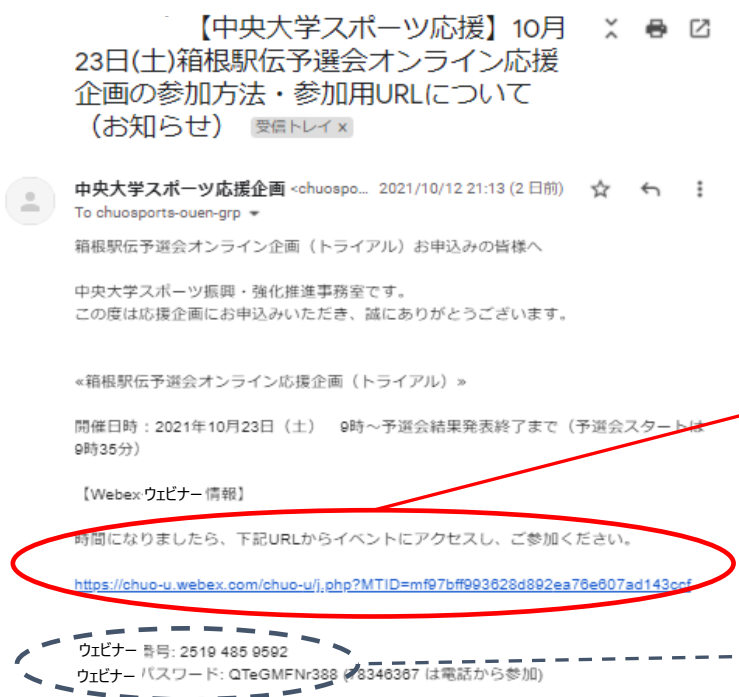


II. スマートフォンからWebexウェビナーへの参加方法

※PCのバージョンにより、画面表示内容が異なる場合があります。

1. 中央大学からの参加方法・参加URLご案内メールを開き、URLをクリック



①メールに掲載されたウェビナー参加用URLをクリック

※入力中にウェビナー番号、ウェビナーパスワードを聞かれた場合 (中大のWebexサイト <https://chuo-u.webex.com/>から直接アクセスする場合など)、この情報の入力が必要になります。(大文字・小文字の区別に注意!また、メールからコピー&ペーストする際は、前後にスペースなどが入らない)

2. 初めてWebexを使用する場合は、アプリをダウンロード



最初のWebex使用時、上記1. のURLクリック後、アプリインストール画面に移動します。

「Cisco Webex Meetings」アプリをインストールしてください。(無料アプリ)

3. アプリを起動して中央大学のオンラインウェビナーを開催しているWebexサイトに移動、参加者情報の入力

【（１）中央大学からの参加方法・参加URLご案内メールを開き、URLをクリックした場合】



①ご自分の名前を入力
 ※出席者名として運営事務スタッフ側（パネリスト）にのみ通知されます。
 ※原則として本名の入力をお願いします。（差し支えある場合は苗字のみでも可）

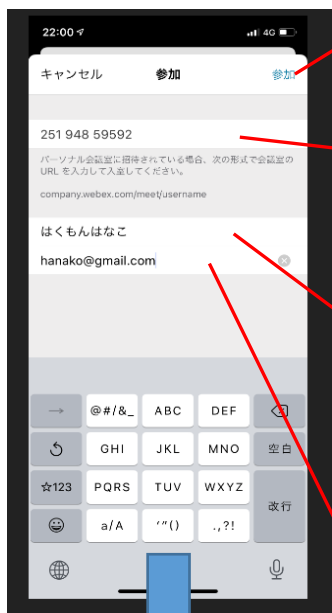
②メールアドレスを入力
 ※他の出席者にメールアドレスは公開されません。

③①～②の入力が済んだら、「次へ」をタップ

【（２）アプリのトップ画面から入力する場合】 ※①から順に⑥まで入力



①「参加」をタップ



⑤ ②～④入力後、「参加」をタップ

②大学からのメールに記載された「イベント番号」又は「URL」を入力
 ※当マニュアル1. 参照

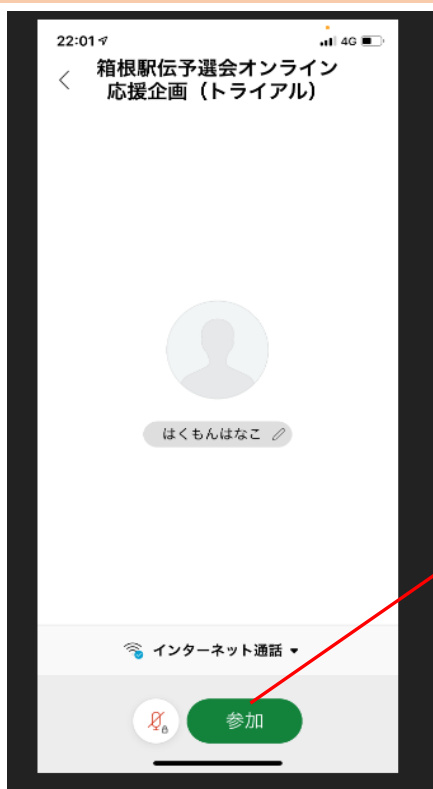
③ご自分の名前を入力
 ※出席者名として運営事務スタッフ側（パネリスト）にのみ通知されます。
 ※原則として本名の入力をお願いします。（差し支えある場合は苗字のみでも可）

⑥大学からのメールに記載された「ウェビナーパスワード」を入力
 ※当マニュアル1. 参照



④メールアドレスを入力
 ※他の出席者にメールアドレスは公開されません。

4. ウェビナーに参加

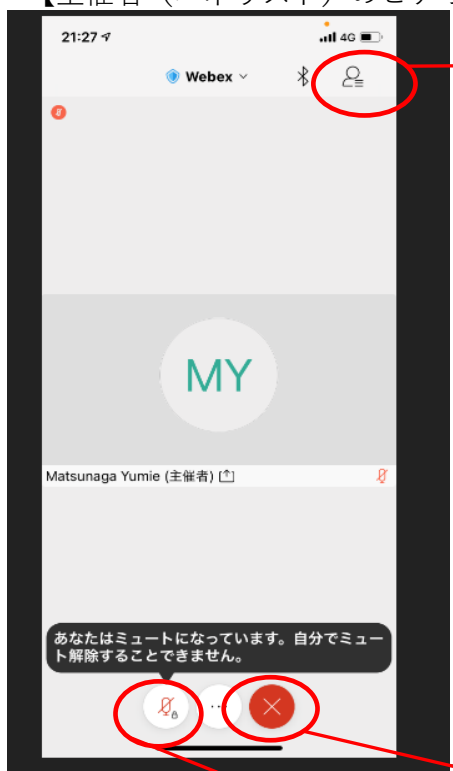


①「参加」をタップ

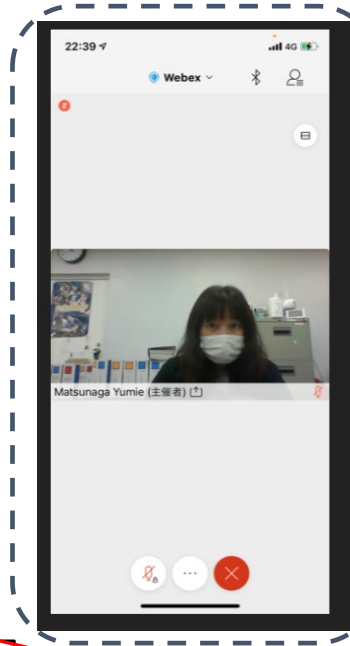
5. ウェビナー画面が表示され、主催者(パネリスト)が映し出される

下記の画面が表示されたら、接続成功です! (主催者がウェビナーを開始していないと接続はできません。)

【主催者 (パネリスト) のビデオがオフになっている場合】



【主催者 (パネリスト) ビデオがオンの時】



「参加者」をクリックすると、出席者数、自分の参加状況が分かる



Webexウェビナーでは、参加者は予めミュート（発言不可）となっています。（主催者から許可された参加者のみミュート解除可能）

退出するときは、この「×」をタップ
※本マニュアル1. から再入力すれば再入室可能

6. チャット機能を利用する場合

Webexのチャット機能で、ウェビナー中に応援メッセージを送っていただくこともできます。
 (開催中にお時間があればお名前は出さずにご紹介させていただく場合もございます。)

① 「[...]」 ボタンをタップ

② 「全員とチャット」をタップすると、チャット入力画面に移る。
 ※スマートフォンでは、「全員とチャット（出席者全員に表示）」の機能のみ。（主催者（事務スタッフにのみ表示）を選択してチャットはできない。）

③ココをタップしてメッセージを入力し、「送信」をタップ（送信したチャットの取り消しはできないので注意！）

7. ビデオ映像は受信せず、音声のみ聴く方法

スマートフォンからの接続の場合、ビデオ映像は受信せず、音声のみ聴くことで通信データ量を低減する参加方法もあります。（Wi-Fi環境がない時にご検討ください。）

① 「[...]」 ボタンをタップ

② 「音声のみモード」をタップ
 または
 ②この画面を右にスワイプ（右横にスライドさせる）

③この黒い画面になっている間は音声のみで接続されている状態です。（左にスワイプすれば映像ありの画面に戻ります）

オンライン応援企画ご参加に関するご案内・注意点

- ①参加される方のお顔は画面に映りません。また開催時間中は自由に入退室できますので、お気軽にご参加ください。
- ②開催時間中、Webexのチャット機能で応援メッセージを送っていただくこともできます。（開催中にお時間があればお名前を伏せてご紹介させていただく場合もございます。）
- ③民放テレビ局が配信する競技会の映像、音声は配信いたしませんので、各自テレビ中継等で選手の力走をご覧ください。なお、ネットワークや回線の状況により、大学からの配信とテレビ映像・音声に若干の時間差が生じる場合があります。
- ④本応援企画のご参加にかかる通信料は、ご参加される方のご負担となりますので、Wifi環境での視聴をお勧めいたします。また、Wifi環境下でもWifiが未接続になると自動でパケット通信料が発生しますので、ご注意ください。
※スマートフォンからの接続の場合、ビデオ映像は受信せず、音声のみ聴くことで通信データを低減する参加方法もございますので、Wi-Fi環境がない時にご検討ください。（スマートフォン版接続マニュアル（上記7.）にその方法をご紹介します。）
- ⑤応援中のチャット機能では、公序良俗に反する表現や個人情報、選手への誹謗中傷を含む内容等のコメントはなさないでください。（運営事務局からの注意に従っていただけない場合、配信からご退出をお願いすることもございますので、予めご了承ください。）
- ⑥参加用URLは、申込者以外への転送、共有はなさないでください。
- ⑦オンライン企画当日は、当企画配信対応のため、機材不具合へのお問い合わせも含め、対応はいたしかねますので、申し訳ございませんが、予めご了承ください。

中央大学スポーツ振興・強化推進事務室作成